



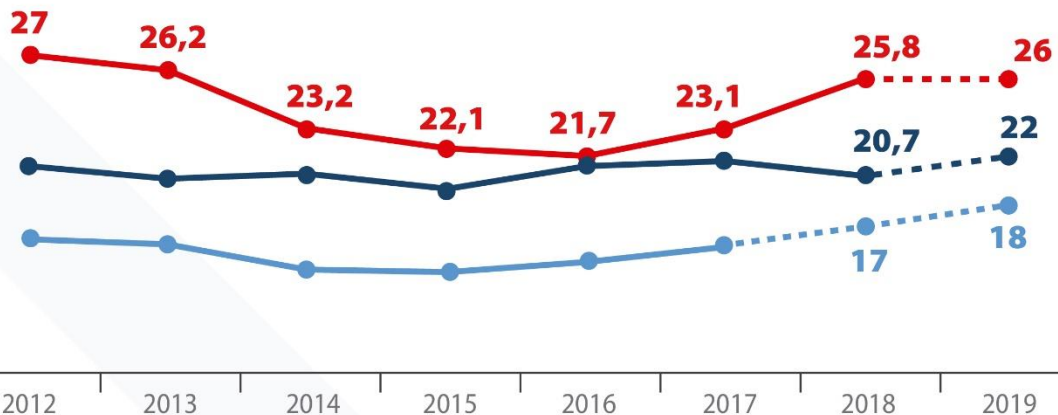
**ПЛАН ПРИВЛЕЧЕНИЯ ИНВЕСТИЦИЙ
В ЭКОНОМИКУ
ТУЛЬСКОЙ ОБЛАСТИ**



ПОКАЗАТЕЛИ, ХАРАКТЕРИЗУЮЩИЕ ИНВЕСТИЦИОННОЕ РАЗВИТИЕ



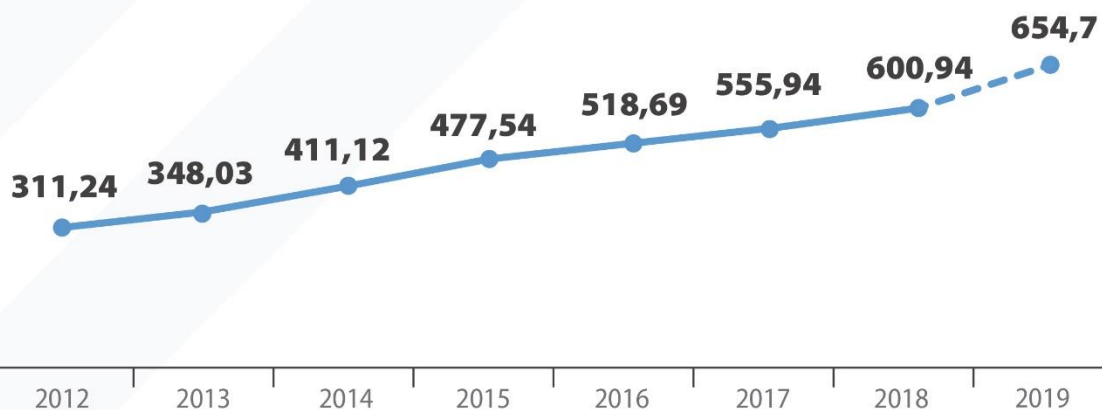
ДОЛЯ ИНВЕСТИЦИЙ В ОСНОВНОЙ КАПИТАЛ В ВРП (ВВП), %



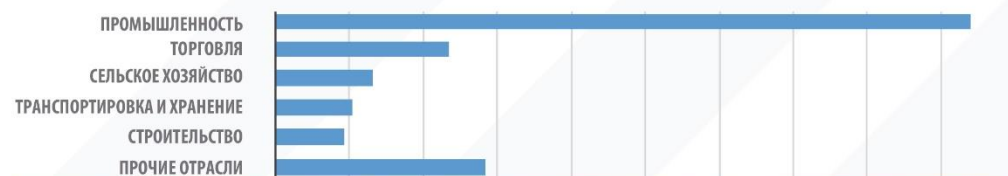
ИНВЕСТИЦИИ В ОСНОВНОЙ КАПИТАЛ, МЛРД РУБ.



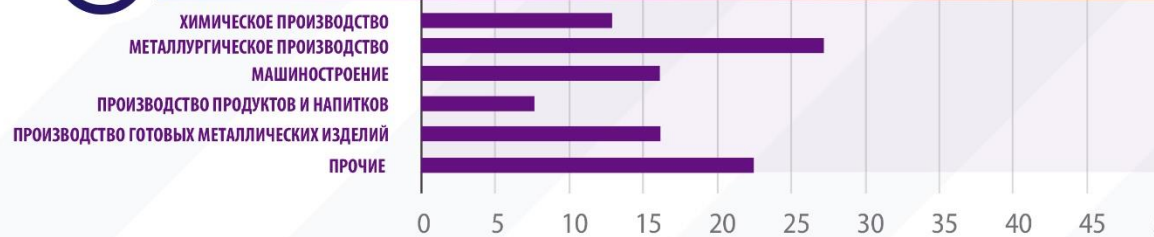
ВАЛОВЫЙ РЕГИОНАЛЬНЫЙ ПРОДУКТ, МЛРД РУБ.



ОТРАСЛЕВАЯ СТРУКТУРА ВАЛОВОЙ ДОБАВЛЕННОЙ СТОИМОСТИ, %



ОТРАСЛЕВАЯ СТРУКТУРА ПРОМЫШЛЕННОСТИ





КАКИЕ ИНВЕСТИЦИИ МОЖНО ПРИВЛЕЧЬ?

ВОЗМОЖНЫЕ НАПРАВЛЕНИЯ
ИНВЕСТИРОВАНИЯ

20

КРИТЕРИИ ВЫБОРА

АНАЛИЗ ПОТЕНЦИАЛА ПО СОЗДАНИЮ
СТОИМОСТИ И РАЗВИТИЯ РЕГИОНА

10

АНАЛИЗ ВКЛАДА В ПЛАН ПРИВЛЕЧЕНИЯ
ИНВЕСТИЦИЙ В ЭКОНОМИКУ РЕГИОНА

8









- 1 ХИМИЧЕСКАЯ ПРОДУКЦИЯ ОРГАНИЧЕСКОГО СИНТЕЗА
- 2 СТАНКОСТРОЕНИЕ, ПРОМЫШЛЕННОЕ ОБОРУДОВАНИЕ, ПРОИЗВОДСТВО АВТОКОМПОНЕНТОВ
- 3 КОМПОЗИТНЫЕ МАТЕРИАЛЫ
- 4 БИОТЕХНОЛОГИИ И ГЛУБОКАЯ ПЕРЕРАБОТКА СЕЛЬХОЗПРОДУКЦИИ
- 5 АГРОПРОМЫШЛЕННОЕ ПРОИЗВОДСТВО
- 6 ДОБЫЧА И ПЕРЕРАБОТКА ПОЛЕЗНЫХ ИСКОПАЕМЫХ
- 7 ТУРИСТКО-РЕКРЕАЦИОННЫЕ НАПРАВЛЕНИЯ- СТРОИТЕЛЬСТВО ГОСТИНИЦ, КЕМПИНГОВ, РЕКОНСТРУКЦИЯ САНАТОРИЕВ
- 8 ЛОГИСТИКА (СКЛАДСКИЕ И ТЕРМИНАЛЬНЫЕ УСЛУГИ)



ПЛАН ПРИВЛЕЧЕНИЯ

8

ОСНОВНЫХ ПРИОРИТЕТОВ
ИНВЕСТИРОВАНИЯ

Наименование и описание мер господдержки	Категория получателей господдержки	Условия получения господдержки
 Льготная программа кредитования СМСП «ПРОГРАММА 8,5»	СМСП	СУММА КРЕДИТА – НА ИНВЕСТИЦИОННЫЕ ЦЕЛИ от 3 млн до 1 млрд руб. (срок до 10 лет) на пополнение оборотных средств от 3 млн до 100 млн руб. (срок фондирования до 3-х лет)
 ЦЕНТР ПОДДЕРЖКИ ЭКСПОРТА	СМСП	МАРКЕТИНГ, КОНСУЛЬТАЦИИ, КОНФЕРЕНЦИИ, ВЫСТАВКИ
 Льготное налогообложение в сфере инвестиционной деятельности ЗТО (№ 1390-ЗТО)	ИНВЕСТИЦИИ В КАПИТАЛЬНЫЕ ВЛОЖЕНИЯ	ИНВЕСТИЦИИ СВЫШЕ 100 МЛН РУБЛЕЙ налог на прибыль до 15,5 % налог на имущество до 0 % в зависимости от стоимости введенных основных средств
 Льготное налогообложение участников СПИК ЗТО (№ 33-ЗТО)	МОДЕРНИЗАЦИЯ И (ИЛИ) ОСВОЕНИЕ ПРОИЗВОДСТВА ПРОМЫШЛЕННОЙ ПРОДУКЦИИ	до 50 млрд руб. – 15 лет более 50 млрд руб. – 20 лет
 СУБСИДИИ ИЗ БЮДЖЕТА ТУЛЬСКОЙ ОБЛАСТИ НА ВОЗМЕЩЕНИЕ ПРОЦЕНТОВ ПО КРЕДИТАМ	ПРЕДПРИЯТИЯ > 200 ЧЕЛОВЕК, РЕГИСТРАЦИЯ И НАЛОГИ В ТО	100% КЛЮЧЕВОЙ СТАВКИ ЦБ РФ
 БЮДЖЕТНЫЕ АССИГНОВАНИЯ ИНВЕСТИЦИОННОГО ФОНДА ТУЛЬСКОЙ ОБЛАСТИ (ПП ТО №759)	ОРГАНЫ МУНИЦИПАЛЬНЫХ РАЙОНОВ (ГОРОДСКИХ ОКРУГОВ)	ДОЛЯ ФИНАНСИРОВАНИЯ ПРОЕКТА ЗА СЧЕТ ИНВЕСТОРА: 1) от 50 млн руб. - не менее 80% 3) от 5 млрд руб. - не менее 25% 2) от 500 млн руб. - не менее 50%
 СУБСИДИИ ИЗ БЮДЖЕТА ТО (ПП ТО №354)	ИНВЕСТИЦИИ В ФОРМЕ КАПИТАЛЬНЫХ ВЛОЖЕНИЙ	ПРОЕКТЫ: 1) в сфере сельского хозяйства – не менее 500 млн руб. 3) прочих отраслей - не менее 3 млрд руб. 2) в сфере промышленного производства - не менее 1 млрд руб. Срок – не более 4 лет
 НЕСВЯЗАННАЯ ПОДДЕРЖКА РАСТЕНИЕВОДСТВА (ПП ТО № 73)	СЕЛЬХОЗПРОИЗВОДИТЕЛИ	НАЛИЧИЕ ПОСЕВНЫХ ПЛОЩАДЕЙ, ЗАНЯТЫХ ЗЕРНОВЫМИ, ЗЕРНОБОБОВЫМИ И КОРМОВЫМИ КУЛЬТУРАМИ, СЕМЕННЫЕ ПОСЕВЫ
 ВОЗМЕЩЕНИЕ ЧАСТИ ЗАТРАТ НА 1 КИЛОГРАММ МОЛОКА (ПП ТО № 71)	СЕЛЬХОЗПРОИЗВОДИТЕЛИ	НАЛИЧИЕ У СЕЛЬСКОХОЗЯЙСТВЕННЫХ ТОВАРОПРОИЗВОДИТЕЛЕЙ ПОГОЛОВЬЯ КОРОВ И (ИЛИ) КОЗ
 ГРАНТЫ ПРАВИТЕЛЬСТВА ТО В СФЕРЕ НАУКИ И ТЕХНИКИ (ПП ТО № 265)	ПРЕДПРИЯТИЯ НА ТЕРРИТОРИИ ТУЛЬСКОЙ ОБЛАСТИ	НОМИНАЦИИ: 1) инновационные проекты грант до 250 тыс. руб. 3) научные труды, патенты, конференции - грант до 50 тыс. руб. 2) научно-исследовательские проекты грант до 100 тыс. руб.;
 ПРЕМИИ ТУЛЬСКОЙ ОБЛАСТИ В СФЕРЕ НАУКИ И ТЕХНИКИ (ЗТО № 362-ЗТО)	УЧЕНЫЕ, СПЕЦИАЛИСТЫ, ИЗОБРЕТАТЕЛИ. ВЫДАЮЩИЕСЯ И ВАЖНЕЙШИЕ НАУКОЕМКИЕ РАЗРАБОТКИ	ЕЖЕГОДНЫЙ ПРЕМИИ ПО 200 ТЫС. РУБ. ЗА ЗНАЧИТЕЛЬНЫЙ ВКЛАД : 1) в развитие естественных и технических наук, разработку и внедрение технологий, техники и материалов - имени Б.С. Стечкина 2) за значительный вклад в развитие гуманитарных наук - имени К.Д. Ушинского



ИНВЕСТИЦИОННЫЙ ФОНД ТО
(ПП ТО N 759)



**БЮДЖЕТНЫЕ ИНВЕСТИЦИИ В
КАПИТАЛЬНОЕ СТРОИТЕЛЬСТВО
ГОССОБСТВЕННОСТИ ТО**



**СУБСИДИИ МЕСТНЫМ БЮДЖЕТАМ НА
СОФИНАНСИРОВАНИЕ КАПИТАЛЬНОГО
СТРОИТЕЛЬСТВА МУНИЦИПАЛЬНОЙ
СОБСТВЕННОСТИ**



**СУБСИДИИ МЕСТНЫМ БЮДЖЕТАМ НА
СОФИНАНСИРОВАНИЕ ПРОЕКТНОЙ
ДОКУМЕНТАЦИИ В РАМКАХ
КОНЦЕССИОННЫХ СОГЛАШЕНИЙ**

ФИНАНСИРУЕМЫЕ ПРОЕКТЫ:



ЭЛЕКТРОСНАБЖЕНИЕ



ГАЗОСНАБЖЕНИЕ



ВОДОСНАБЖЕНИЕ



ВОДООТВОД



АВТОДОРОГИ



ЖЕЛЕЗНЫЕ ДОРОГИ

ПРОЕКТ СООТВЕТСТВУЕТ:

- целям социально-экономического развития Российской Федерации и государственного инвестирования на среднесрочную перспективу
- целям Стратегии социально-экономического развития Тульской области до 2030 года
- критериям финансовой, бюджетной и экономической эффективности

ИНВЕСТОР:

- соответствует показателям абсолютной и относительной финансовой устойчивости
- зарегистрирован на территории Тульской области
- не имеет задолженности по обязательным платежам в бюджеты всех уровней и государственные внебюджетные фонды

ПЕРИОД ФИНАНСИРОВАНИЯ:

- не более 5 лет

МИНИМАЛЬНАЯ СТОИМОСТЬ:

- от 500 млн руб. (инвестор $\geq 50\%$) для региональных (межрегиональных) проектов
- от 50 млн руб. (инвестор $\geq 80\%$) для муниципальных (межмуниципальных) инвестиционных проектов



**СУБСИДИРОВАНИЕ СОЗДАНИЯ ВНЕШНЕЙ
ИНФРАСТРУКТУРЫ**
(ПП ТО №354)

ПРОЕКТЫ В ТУЛЬСКОЙ ОБЛАСТИ:

- сельское хозяйство и переработка - 500 млн руб.
- промышленное производство не менее 1 млрд руб.
- иные сферы - не менее 3 млрд руб.

- ежегодные субсидии не более налоговых выплат организации в консолидированный бюджет Тульской области
- субсидии могут предоставляться организации в течение не более 4 лет с момента первого обращения организации в министерство по вопросу их получения.

ФОНД РАЗВИТИЯ МОНОГОРОДОВ



Беспроцентный займ от 5 до 1000 млн руб.
0% годовых – до 250 млн руб.
5% годовых – ≥ 250 млн. руб.
срок – до 15 лет
отсрочка выплаты до 3-х лет

ИНИЦИАТОР:



ИП или ЮЛ-резидент РФ

УСЛОВИЕ:

социально-экономический эффект для моногорода

- не более 80% стоимости проекта
- только на капитальные вложения
- соглашение с моногородом о реализации комплексного проекта

Льготы по налогообложению Тульской области

	ОБЫЧНЫЙ РЕЖИМ	ИП «УЗЛОВАЯ»	ОЭЗ ППТ «УЗЛОВАЯ»	ТОСЭР «ЕФРЕМОВ», «АЛЕКСИН»	СПИК 2.0
 ОБЪЕМ ВЛОЖЕННЫХ ИНВЕСТИЦИЙ ДЛЯ ПОЛУЧЕНИЯ НАЛОГОВЫХ ЛЬГОТ, РУБ.		более 100 млн	более 120 млн	более 5 млн	ОБЫЧНЫЙ
 НАЛОГ НА ПРИБЫЛЬ	20%	15,5%	2% : 7% : 15,5% ДО 10 ЛЕТ : 11-15 ЛЕТ : ПОСЛЕ 15 ЛЕТ	0% : 12% ДО 5 ЛЕТ : ДО 10 ЛЕТ	0% ДО 20 ЛЕТ
 НАЛОГ НА ИМУЩЕСТВО	2,2% ОТ КАДАСТРОВОЙ СТОИМОСТИ	0% ДО 10 ЛЕТ	0% ДО 10 ЛЕТ	0% : 1,1% : 1,5% ДО 5 ЛЕТ : ДО 7 ЛЕТ : ДО 10 ЛЕТ	0% : 1,1% : 1,5% ДО 5 ЛЕТ : ДО 7 ЛЕТ : ДО 10 ЛЕТ
 НАЛОГ НА ЗЕМЛЮ	1,5% ОТ КАДАСТРОВОЙ СТОИМОСТИ	ОБЫЧНЫЙ	0% ДО 5 ЛЕТ	0% ДО 10 ЛЕТ	ОБЫЧНЫЙ
 ТРАНСПОРТНЫЙ НАЛОГ	11,5-150 РУБ. ЗА 1Л/С	ОБЫЧНЫЙ	0% ДО 10 ЛЕТ	ОБЫЧНЫЙ	ОБЫЧНЫЙ
 ТАМОЖЕННЫЙ РЕЖИМ		ОБЫЧНЫЙ	РЕЖИМ СВОБОДНОЙ ТАМОЖЕННОЙ ЗОНЫ	ОБЫЧНЫЙ	ОБЫЧНЫЙ
 ПЕРИОД ФУНКЦИОНИРОВАНИЯ		НЕ ОГРАНИЧЕН	49 лет	10 лет	20 лет
 СТАВКИ ТАРИФОВ СТРАХОВЫХ ВЗНОСОВ (ОТ ФОНДА ОПЛАТЫ ТРУДА)	30%	ОБЫЧНЫЙ	ОБЫЧНЫЙ	7,6% ДО 10 ЛЕТ	ОБЫЧНЫЙ

ИНВЕСТИЦИОННЫЕ ПРИОРИТЕТЫ ХИМИЧЕСКАЯ ПРОМЫШЛЕННОСТЬ



ТУЛЬСКАЯ
ОБЛАСТЬ



СЕГОДНЯ

ОБЪЕМ ЭКСПОРТИРУЕМОГО КАРБАМИДА И МЕТАНОЛА, ПРОИЗВЕДЕННОГО НА ТЕРРИТОРИИ РФ

79%

РОСТ СТОИМОСТИ УДОБРЕНИЙ НА МИРОВОМ РЫНКЕ В ГОД

5-10%

ТЕМП РОСТА МИРОВОГО РЫНКА УКСУСНОЙ КИСЛОТЫ

5%

ОБЪЕМ МИРОВОГО ДЕФИЦИТА КИСЛОТЫ МОЖЕТ СОСТАВЛЯТЬ

600
тыс тонн в год

ЕЖЕГОДНЫЙ РОСТ СПРОСА НА УКСУСНУЮ КИСЛОТУ В КИТАЕ

15%

ДЕФИЦИТ ОТЕЧЕСТВЕННОГО ПРОИЗВОДСТВА ЛАКОКРАСОЧНЫХ ПОКРЫТИЙ
ПРОИЗВОДСТВА ПЛАСТМАССОВЫХ ИЗДЕЛИЙ

139,6
тыс тонн

1,1
млн тонн

ТЕМП СТОИМОСТНОГО РОСТА РЫНКА ЛАКОКРАСОЧНЫХ ПОКРЫТИЙ СОСТАВЛЯЕТ

32%

СРЕДНЕГОДОВОЙ ТЕМП РОСТА МИРОВОГО РЫНКА ПЛАСТМАССОВЫХ ИЗДЕЛИЙ

3-5%

РАЗМЕР ИМПОРТА ПЛАСТМАССОВЫХ ИЗДЕЛИЙ В 2018 ГОДУ

5
млрд долларов США

ДОЛЯ ИМПОРТНОЙ ПОЛИМЕРНОЙ ПРОДУКЦИИ В РФ

18-20%



МОДЕЛЬНЫЙ ПРОЕКТ

СТРОИТЕЛЬСТВО ПРОИЗВОДСТВА КАРБАМИДА



объем инвестиций,
млрд руб.

20



рабочие
места **150**

СТРОИТЕЛЬСТВО ЗАВОДА ПО ПРОИЗВОДСТВУ УКСУСНОЙ КИСЛОТЫ



объем инвестиций,
млрд руб.

3,0



рабочие
места **150**

СТРОИТЕЛЬСТВО ЗАВОДА ПО ПРОИЗВОДСТВУ ЛАКОКРАСОЧНЫХ ПОКРЫТИЙ



объем инвестиций,
млрд руб.

1,0



рабочие
места **80**

СТРОИТЕЛЬСТВО ЗАВОДА ПО ПРОИЗВОДСТВУ ПЛАСТМАССОВЫХ ИЗДЕЛИЙ



объем инвестиций,
млрд руб.

1,5



рабочие
места **60**

СТРОИТЕЛЬСТВО УСТАНОВКИ ПО ПРОИЗВОДСТВУ МЕТАНОЛА
МОЩНОСТЬЮ 500 ТЫС. ТОНН В ГОД



объем инвестиций,
млрд руб.

18,7



рабочие
места **140**

СТРОИТЕЛЬСТВО КОМПЛЕКСА ПРОИЗВОДСТВ АЗОТНОЙ КИСЛОТЫ
МОЩНОСТЬЮ 270 ТЫС. ТОНН В ГОД И АММИАЧНОЙ СЕЛИТРЫ
МОЩНОСТЬЮ 340 ТЫС. ТОНН В ГОД



объем инвестиций,
млрд руб.

6,9



рабочие
места **130**

СТРОИТЕЛЬСТВО КОМПЛЕКСА ПРОИЗВОДСТВ АММИАКА МОЩНОСТЬЮ
525 ТЫС. ТОНН В ГОД И КАРБАМИДА МОЩНОСТЬЮ 700 ТЫС. ТОНН В ГОД



объем инвестиций,
млрд руб.

40,8



рабочие
места **270**

КОМПЛЕКС АММИАКА И КАРБАМИДА АМКАР-1400», ПРОИЗВОДИТЕЛЬНОСТЬ
3000 ТОНН/СУТ АММИАКА И 4200 ТОНН/СУТ КАРБАМИДА



объем инвестиций,
млрд руб.

62,7



рабочие
места **600**

ПРОИЗВОДСТВО МОНОЭТИЛЕНГЛИКОЛЯ МЭГ-300», ПРОИЗВОДИТЕЛЬНОСТЬ
300 ТЫС. ТОНН/ГОД



объем инвестиций,
млрд руб.

28,2



рабочие
места **180**



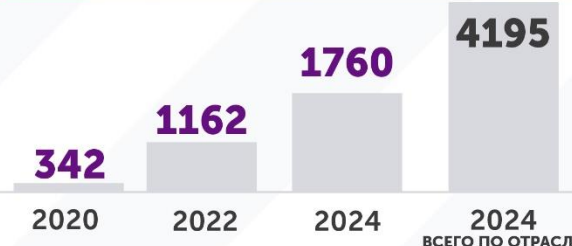
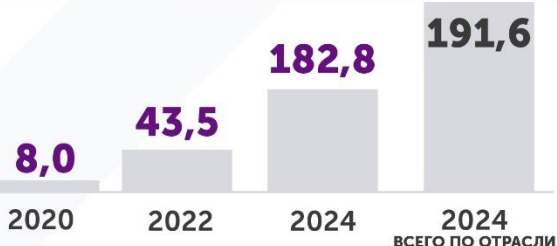
ПОТЕНЦИАЛ РЕАЛИЗАЦИИ НАПРАВЛЕНИЯ ДО 2024 ГОДА

ПРИРОСТ ИНВЕСТИЦИЙ,
МЛРД РУБ.

ПРИРОСТ ОБЪЕМА ПРОИЗВОДСТВА,
МЛРД РУБ.

ПРИРОСТ ВЫРУЧКИ ОТ РЕАЛИЗАЦИИ,
МЛРД РУБ.

КОЛИЧЕСТВО СОЗДАННЫХ РАБОЧИХ МЕСТ, ЕД.





ПРЕДПОСЫЛКИ ДЛЯ ИНВЕСТИРОВАНИЯ



ИСТОРИЧЕСКИ МОЩНАЯ И СФОРМИРОВАННАЯ ОТРАСЛЬ ПРОМЫШЛЕННОСТИ



ВОЗМОЖНОСТЬ ВЫХОДА НА НОВЫЕ ПЕРСПЕКТИВНЫЕ РЫНКИ В УСЛОВИЯХ ВЗАИМНЫХ ТОРГОВЫХ САНКЦИЙ КРУПНЫХ ЭКОНОМИК



ВЫСОКАЯ РЕНТАБЕЛЬНОСТЬ



ОБЕСПЕЧЕННОСТЬ СЫРЬЕМ И КАДРОВЫМ ПОТЕНЦИАЛОМ



ВО ЧТО ИНВЕСТИРОВАТЬ?

ПРОИЗВОДСТВО КАРБАМИДА, МЕТАНОЛА, АЗОТНОЙ И УКСУСНОЙ КИСЛОТЫ, ПОЛИМЕРОВ



КУДА ИНВЕСТИРОВАТЬ?

ЩЕКИНСКИЙ РАЙОН, Г. НОВОМОСКОВСК, Г. ЕФРЕМОВ, ТЕХНОПАРК АО «ПЛАСТИК», Г. УЗЛОВАЯ



РЕЗУЛЬТАТЫ РЕАЛИЗАЦИИ ПЛАНА



объем инвестиций,
млрд руб.

182,8

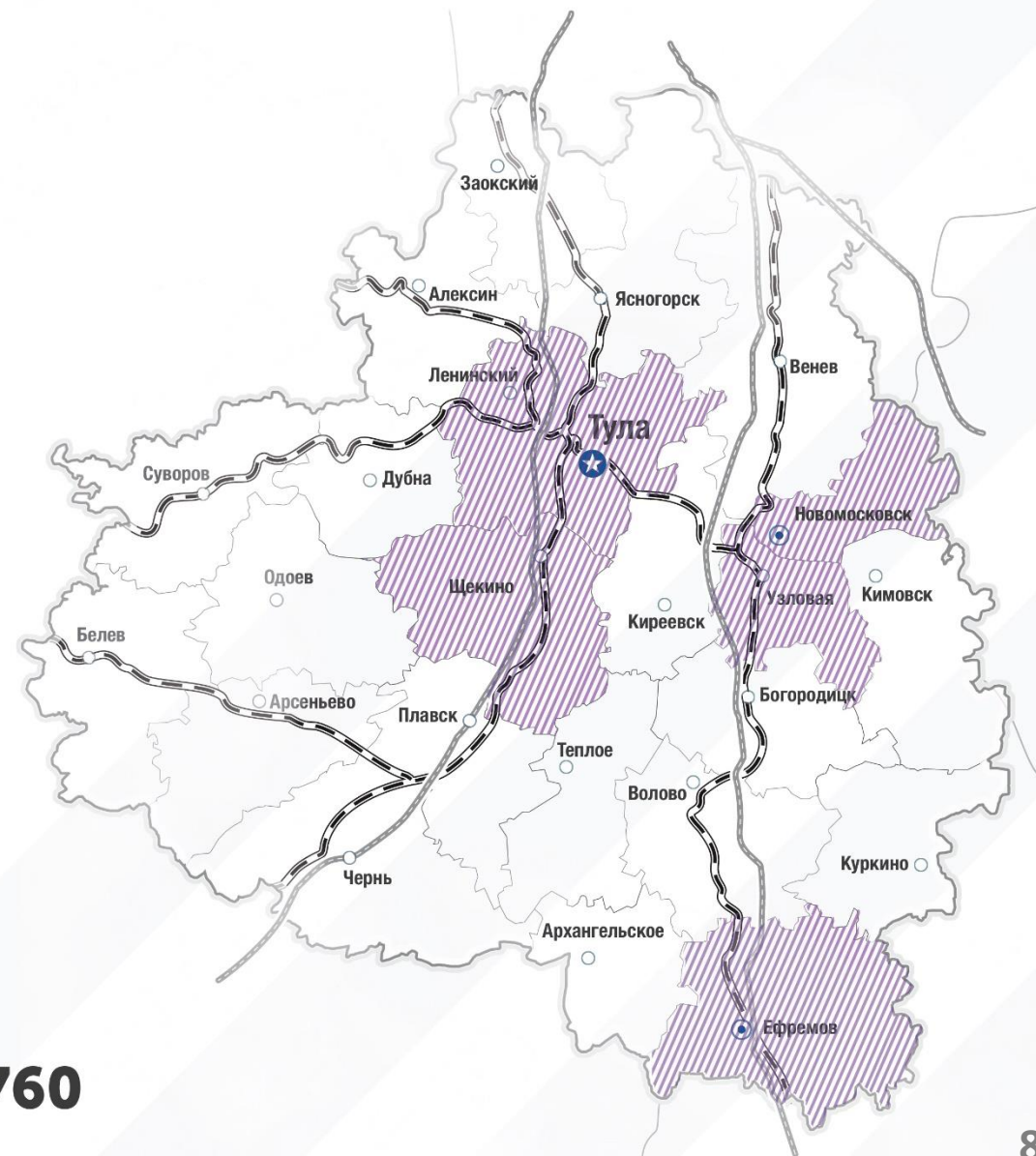


прирост производства,
млрд руб.

695,4



рабочие
места **1760**



ПРОМЫШЛЕННАЯ ХИМИЯ:

- ✓ **ООО ОХК «ЩЕКИНОАЗОТ»** (Тульская область)
- ✓ **ПАО «ТОЛЬЯТТИАЗОТ»** (Самарская область)
- ✓ **АО МКХ «ЕВРОХИМ»** (г. Москва)
- ✓ **ПАО «СИБУР Холдинг»** (г. Москва)
- ✓ **GROUP DF** (Украина)
- ✓ **ООО «НПО КАТАЛИЗАТОР»** (Свердловская область)
- ✓ **METHANEX CORPORATION** (Канада)
- ✓ **HELM AG** (Германия)
- ✓ **SIUCI** (Оман)
- ✓ **SABIC** (Саудовская Аравия)
- ✓ **mitsubishi gas chemical** (Япония)
- ✓ **MASSY GROUP** (Колумбия)
- ✓ **MHTL** (Тринидад)
- ✓ **HENKEL** (Германия)

- ✓ **DUPONT** (Америка)
- ✓ **BASF** (Германия)

ПРОИЗВОДСТВО ИЗДЕЛИЙ ИЗ ПЛАСТМАССЫ:

- ✓ **ООО «РЕГИОН ПЛАСТ»** (г. Екатеринбург)
- ✓ **ООО «ПЛАСТМАСС ГРУПП»** (г. Москва)

ПРОИЗВОДСТВО УДОБРЕНИЙ:

- ✓ **MOPCO** (Каир)
- ✓ **QAFCO** (Катар)

ПРОИЗВОДСТВО ЛАКОКРАСОЧНЫХ ПОКРЫТИЙ:

- ✓ **AKZONOBEL** (Голландия)
- ✓ **PPG INDUSTRIES, INC.** (Америка)

ИНВЕСТИЦИОННЫЕ ПРИОРИТЕТЫ. ПРОМЫШЛЕННОСТЬ. СТАНКостРОЕНИЕ, ПРОМЫШЛЕННОЕ ОБОРУДОВАНИЕ, ПРОИЗВОДСТВО АВТОКОМПОНЕНТОВ



СЕГОДНЯ

ОБЪЕМ ВНУТРЕННЕГО РЫНКА СТАНКОИНСТРУМЕНТАЛЬНОЙ ОТРАСЛИ В РОССИИ В 2017 ГОДУ СОСТАВИЛ

85,7
млрд рублей

ПО ОЦЕНКЕ ОТРАСЛЕВЫХ ЭКСПЕРТОВ, ОЖИДАЕТСЯ РОСТ ВНУТРЕННЕГО ПОТРЕБЛЕНИЯ В ПРЕДЕЛАХ

5%

ОБЪЕМ ВНУТРЕННЕГО РЫНКА ДИЗЕЛЬНЫХ ЭЛЕКТРОГЕНЕРАТОРНЫХ УСТАНОВОК

24,8
млрд рублей

ОЦЕНКА РОСТА ВНУТРЕННЕГО ПОТРЕБЛЕНИЯ ДО

5%

МИНПРОМТОРГ РФ ПЛАНИРУЕТ СНИЗИТЬ ЗАКУПКИ ИМПОРТНОГО НЕФТЕГАЗОВОГО ОБОРУДОВАНИЯ

60% до **43%**

НА ТЕРРИТОРИИ ИНДУСТРИАЛЬНОГО ПАРКА РАСПОЛОЖЕН КИТАЙСКИЙ АВТОМОБИЛЬНЫЙ ЗАВОД КОМПАНИИ GREAT WALL MOTORS. ПРОЕКТНАЯ МОЩНОСТЬ ЗАВОДА 150 ТЫСЯЧ АВТОМОБИЛЕЙ В ГОД

150
тыс. автомобилей в год

ЧИСЛЕННОСТЬ АВТОМОБИЛЬНОГО ПАРКА (ЛЕГКОВЫЕ АВТОМОБИЛИ) РФ ПО СОСТОЯНИЮ НА 2019 СОСТАВЛЯЕТ

43,5
млн рублей



МОДЕЛЬНЫЙ ПРОЕКТ

- МОДЕРНИЗАЦИЯ ВЫПУСКА ИНСТРУМЕНТАЛЬНОГО ПРОИЗВОДСТВА АО «ИТО-ТУЛАМАШ»**
 объем инвестиций, млрд руб. **0,4** рабочие места **50**
- СТРОИТЕЛЬСТВО НОВОГО ПРОИЗВОДСТВА КОМПЛЕКТУЮЩИХ ИЗДЕЛИЙ ДЛЯ РЕМОНТА И МОДЕРНИЗАЦИИ МЕТАЛЛООБРАБАТЫВАЮЩИХ СТАНКОВ**
 объем инвестиций, млрд руб. **0,05** рабочие места **20**
- ПРОИЗВОДСТВО КОМПЛЕКТУЮЩИХ ИЗДЕЛИЙ ДЛЯ РЕМОНТА И МОДЕРНИЗАЦИИ МЕТАЛЛООБРАБАТЫВАЮЩИХ СТАНКОВ**
 объем инвестиций, млрд руб. **0,07** рабочие места **20**
- РАСШИРЕНИЕ ПРОИЗВОДСТВЕННЫХ МОЩНОСТЕЙ И УВЕЛИЧЕНИЕ ОБЪЕМОВ ВЫПУСКА ДИЗЕЛЬНЫХ ДВИГАТЕЛЕЙ**
 объем инвестиций, млрд руб. **0,2** рабочие места **120**
- СТРОИТЕЛЬСТВО ПРОИЗВОДСТВА ОБОРУДОВАНИЯ ДЛЯ БУРЕНИЯ И ЗАКАЧИВАНИЯ СВЕРХГЛУБОКИХ НЕФТЯНЫХ И ГАЗОВЫХ СКВАЖИН**
 объем инвестиций, млрд руб. **0,4** рабочие места **130**
- ОРГАНИЗАЦИЯ КОМПЛЕКСА ПРОИЗВОДСТВ АВТОМОБИЛЬНЫХ КОМПОНЕНТОВ СЕГМЕНТА ЛИЧНОГО И КОММЕРЧЕСКОГО ТРАНСПОРТА**
 объем инвестиций, млрд руб. **20** рабочие места **850**



ПОТЕНЦИАЛ РЕАЛИЗАЦИИ НАПРАВЛЕНИЯ ДО 2024 ГОДА





ПРЕДПОСЫЛКИ ДЛЯ ИНВЕСТИРОВАНИЯ

- ✓ МОЩНЫЙ ПОТЕНЦИАЛ В СФЕРЕ МАШИНОСТРОИТЕЛЬНЫХ И МЕТАЛЛООБРАБАТЫВАЮЩИХ ПРОИЗВОДСТВ
- ✓ ЗАДАЧА ДИВЕРСИФИКАЦИИ ОПК
- ✓ ПРОГРАММА ИМПОРТОЗАМЕЩЕНИЯ В НЕФТЕГАЗОВОЙ ОТРАСЛИ
- ✓ ПОСТРОЕН АВТОМОБИЛЬНЫЙ ЗАВОД «NAVAL» МОЩНОСТЬ ДО 150 ТЫС. АВТОМОБИЛЕЙ В ГОД



ВО ЧТО ИНВЕСТИРОВАТЬ?

СТАНКОСТРОЕНИЕ, ПРОИЗВОДСТВО ПРОМЫШЛЕННОГО ОБОРУДОВАНИЯ, АВТОКОМПОНЕНТОВ



КУДА ИНВЕСТИРОВАТЬ?

Г. ТУЛА, ПРОМЫШЛЕННЫЙ КЛАСТЕР, ОЭЗ «УЗЛОВАЯ», ИП «УЗЛОВАЯ»



РЕЗУЛЬТАТЫ РЕАЛИЗАЦИИ ПЛАНА



объем инвестиций,
млрд руб.

21,1



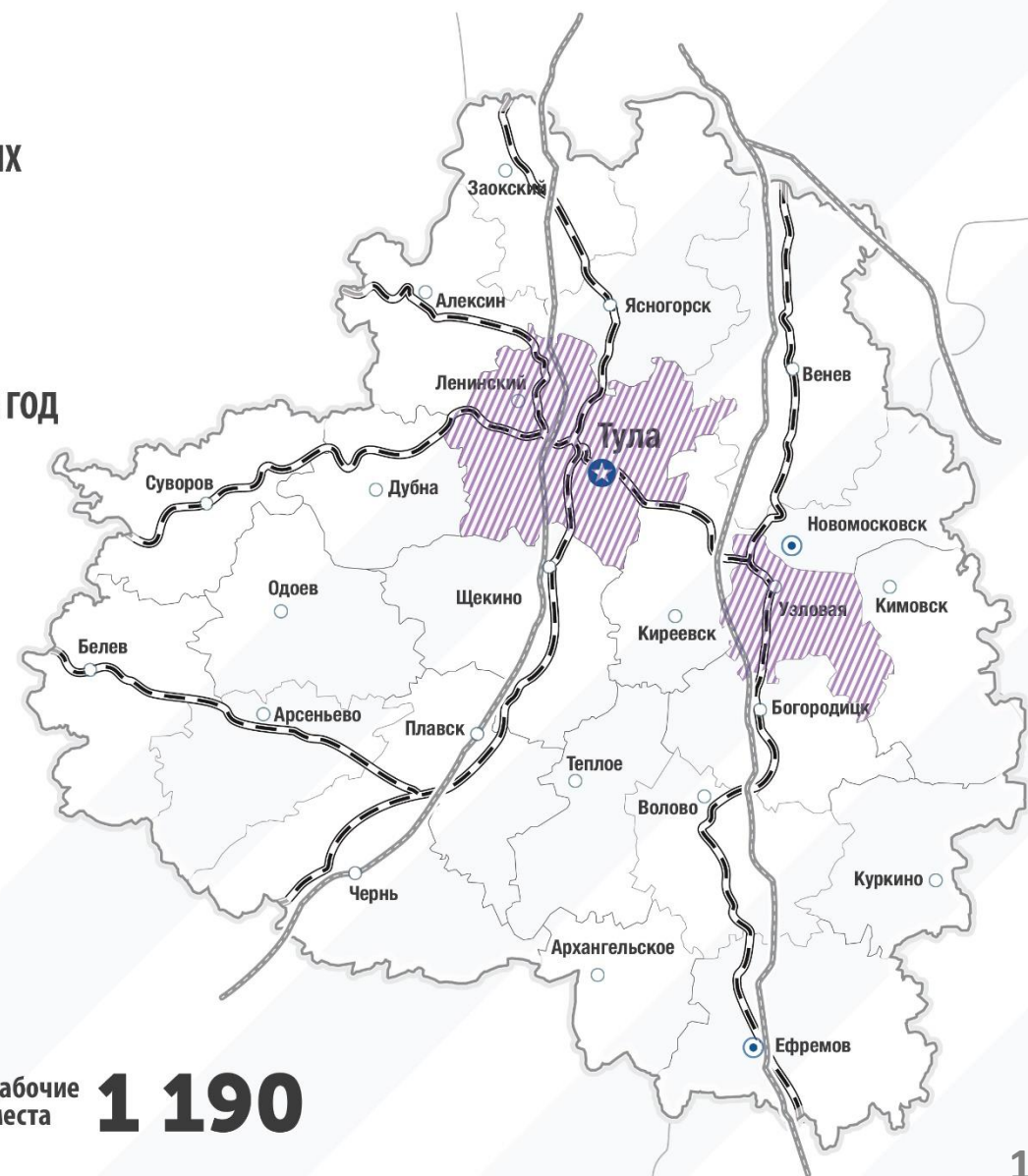
прирост производства,
млрд руб.

37,9



рабочие
места

1 190



СТАНКОСТРОЕНИЕ

- ✓ АО «АК «ТУЛАМАШЗАВОД» (Тульская область)
- ✓ АО «ТУЛАЖЕЛДОРМАШ» (Тульская область)
- ✓ ТУЛЬСКИЙ ПАТРОННЫЙ ЗАВОД
- ✓ НПО «ВЫСОКОТОЧНЫЕ КОМПЛЕКСЫ»
- ✓ ГК РОСТЕХ

ПРОМЫШЛЕННОЕ ОБОРУДОВАНИЕ

- ✓ НПО «ВЫСОКОТОЧНЫЕ КОМПЛЕКСЫ»
- ✓ ГК РОСТЕХ
- ✓ АО «АК «ТУЛАМАШЗАВОД» (Тульская область)
- ✓ ИЖЕВСКИЙ ЗАВОД НЕФТЯНОГО МАШИНОСТРОЕНИЯ
- ✓ ОАО «ТЯЖПРОМАРМАТУРА» (Тульская область)
- ✓ ОАО НПО «БУРОВАЯ ТЕХНИКА» - ВНИИБТ
- ✓ ГУП «ПО УРАЛВАГОНЗАВОД» (Нижний Тагил)

ПРОИЗВОДСТВО АВТОКОМПОНЕНТОВ

- ✓ ROLLMECH AUTOMOTIVE (Турция)
- ✓ OPSAN ORIJINAL SAÇ PARÇA SAN. VE TİC. A. (Турция)

ШТАМПОВКА:

- ✓ SARIGÖZOĞLU HIDROLİK MAKİNA VE KALIP SANAYİ A.Ş. (Турция)
- ✓ HAUGG KÜHLERFABRIK GMBH (Германия)

ПЛАСТИКОВОЕ ЛИТЬЕ:

- ✓ KAREL KALIP SANAYİ A.Ş. (Турция)
- ✓ ECOPLAS OTOMOTİV SAN. VE TİC. A.Ş. (Турция)
- ✓ ASSAN HANİL OTOMOTİV OTOMOTİV SAN. VE TİC. A. (Турция)

ИЗОЛЯЦИОННЫЕ МАТЕРИАЛЫ:

- ✓ PIMSA OTOMOTİV (Турция)

ПОДВЕСКА:

- ✓ LEMFORDER GMBH (Германия)

АВТОСТЕКЛО:

- ✓ XINYI GROUP GLASS (КИТАЙ)
- ✓ GUARDIANMGLASS (Испания)
- ✓ SHENZHEN BENSON AUTOMOBILE GLASS (Китай)



СЕГОДНЯ

ПРОИЗВОДСТВО УГЛЕРОДНЫХ ВОЛОКОН.
- РАЗМЕР РЫНКА УГЛЕРОДНОГО ВОЛОКНА РФ СОСТАВЛЯЕТ

0,5%
от мирового

СРЕДНЕГОДОВОЙ ТЕМП РОСТА РЫНКА КОМПОЗИТНЫХ МАТЕРИАЛОВ

20%

В БЛИЖАЙШИЕ ГОДЫ ПРОГНОЗНЫЙ СПРОС НА УГЛЕРОДНЫЕ
ВОЛОКНА МОЖЕТ ВЫРАСТИ В

10
раз

ЕЖЕГОДНО ПРОГРАММА ПРАВИТЕЛЬСТВА РФ ДО 2024 ГОДА, ДАСТ
ПРИРОСТ РЫНКУ УГЛЕРОДНОГО ВОЛОКНА

500
тонн



МОДЕЛЬНЫЙ ПРОЕКТ

- 
СТРОИТЕЛЬСТВО ЗАВОДА ПО ПРОИЗВОДСТВУ РАДИОПРОЗРАЧНЫХ И РАДИОПОГЛОЩАЮЩИХ МАТЕРИАЛОВ
 объем инвестиций, млрд руб. **2**
 рабочие места **125**
- 
СТРОИТЕЛЬСТВО ПРОИЗВОДСТВА МЕДИЦИНСКОГО ИЗОТОПА ТС99
 объем инвестиций, млрд руб. **6**
 рабочие места **60**
- 
СОЗДАНИЕ ПРОИЗВОДСТВА ВЫСОКОТЕМПЕРАТУРНЫХ КОМПОЗИЦИОННЫХ УПЛОТНИТЕЛЬНЫХ МАТЕРИАЛОВ
 объем инвестиций, млрд руб. **0,3**
 рабочие места **66**
- 
СОЗДАНИЕ МАЛОТОННАЖНОГО ХИМИЧЕСКОГО ПРОИЗВОДСТВА КОМПОНЕНТОВ ДЛЯ ВЫСОКОТЕХНОЛОГИЧНЫХ ПОЛИМЕРНЫХ КОМПОЗИЦИОННЫХ МАТЕРИАЛОВ
 объем инвестиций, млрд руб. **0,18**
 рабочие места **138**
- 
СОЗДАНИЕ ПРЕДПРИЯТИЯ ПО ПРОИЗВОДСТВУ ПОЛИМЕРНЫХ И КОМПОЗИТНЫХ ПОКРЫТИЙ
 объем инвестиций, млрд руб. **1,6**
 рабочие места **156**
- 
СОЗДАНИЕ ПРОИЗВОДСТВА КОМПОЗИТНЫХ БАЛЛОНОВ ВЫСОКОГО ДАВЛЕНИЯ
 объем инвестиций, млрд руб. **3,1**
 рабочие места **40**



ПОТЕНЦИАЛ РЕАЛИЗАЦИИ НАПРАВЛЕНИЯ ДО 2024 ГОДА





ПРЕДПОСЫЛКИ ДЛЯ ИНВЕСТИРОВАНИЯ

- ✓ СОЗДАНИЕ ИНТЦ КОМПОЗИТНАЯ ДОЛИНА И НОЦ МИРОВОГО УРОВНЯ
- ✓ КОНЦЕНТРАЦИЯ В РЕГИОНЕ И НЕПОСРЕДСТВЕННОЙ БЛИЗОСТИ ПОТЕНЦИАЛЬНЫХ ЗАКАЗЧИКОВ
- ✓ СОГЛАШЕНИЕ О НАМЕРЕНИЯХ МЕЖДУ ПРАВИТЕЛЬСТВОМ РОССИЙСКОЙ ФЕДЕРАЦИИ И ГК «РОСАТОМ» ОБ УЧАСТИИ В ПРОЕКТЕ «ИНТЦ «КОМПОЗИТНАЯ ДОЛИНА»
- ✓ НЕДОИНВЕСТИРОВАННЫЙ НАУЧНО-ТЕХНИЧЕСКИЙ И ИННОВАЦИОННЫЙ ПОТЕНЦИАЛ РЕГИОНА



ВО ЧТО ИНВЕСТИРОВАТЬ?

СОЗДАНИЕ ПРОИЗВОДСТВА ВЫСОКОТЕМПЕРАТУРНЫХ КОМПОЗИЦИОННЫХ МАТЕРИАЛОВ, МАЛОТОННАЖНЫХ КОМПОНЕНТОВ ДЛЯ ВЫСОКОТЕХНОЛОГИЧНЫХ ПОЛИМЕРНЫХ КОМПОЗИЦИОННЫХ МАТЕРИАЛОВ, ПРОИЗВОДСТВО ПОЛИМЕРНЫХ И КОМПОЗИТНЫХ ПОКРЫТИЙ.



КУДА ИНВЕСТИРОВАТЬ?

ОЭЗ «УЗЛОВАЯ», ТОСЭР «ЕФРЕМОВ»



РЕЗУЛЬТАТЫ РЕАЛИЗАЦИИ ПЛАНА



объем инвестиций,
млрд руб.

13,2



прирост производства,
тыс. тонн

23,7



рабочие
места

585



- ✓ АО «РЖД»
- ✓ ПАО «КАМАЗ»
- ✓ АО «ОБЪЕДИНЕННАЯ СУДОСТРОИТЕЛЬНАЯ КОРПОРАЦИЯ»
- ✓ РАКЕТНО-КОСМИЧЕСКАЯ КОРПОРАЦИЯ «ЭНЕРГИЯ» ИМЕНИ С.П. КОРОЛЁВА
- ✓ АО "АВТОВАЗ"
- ✓ ГОСКОРПОРАЦИЯ «РОСАТОМ»
- ✓ ГОСКОРПОРАЦИЯ «РОСТЕХ»
- ✓ ПАО «ОБЪЕДИНЁННАЯ АВИАСТРОИТЕЛЬНАЯ КОРПОРАЦИЯ»
- ✓ ГОСКОРПОРАЦИЯ «РОСКОСМОС»
- ✓ АО «ВЕРТОЛЕТЫ РОССИИ»
- ✓ ПАО «АВИАЦИОННЫЙ КОМПЛЕКС ИМ. С.В. ИЛЬЮШИНА»

- ✓ AIRTECH EUROPE SARL (Люксембург)
- ✓ DIAB (Швеция)
- ✓ GRASO (Польша)
- ✓ NORDION (США)
- ✓ ECKERT ZIEGLER (Германия)

ИНВЕСТИЦИОННЫЕ ПРИОРИТЕТЫ. БИОТЕХНОЛОГИИ И ГЛУБОКАЯ ПЕРЕРАБОТКА СЕЛЬХОЗПРОДУКЦИИ



СЕГОДНЯ

СТЕПЕНЬ УДОВЛЕТВОРЕНИЯ ПОТРЕБНОСТЕЙ В
БИОТЕХНИЧЕСКОЙ ПРОДУКЦИИ НА ВНУТРЕННЕМ РЫНКЕ

5,5-53,9%

ОБЪЕМ МИРОВОГО РЫНКА БИОТЕХНОЛОГИЙ

270

млрд долларов США

ПРОГНОЗИРУЕМЫЙ ТЕМП РОСТА

10-12%

в год

СТРАТЕГИЧЕСКАЯ ЦЕЛЬ КОМПЛЕКСНОЙ ПРОГРАММЫ РАЗВИТИЯ БИОТЕХНОЛОГИЙ В РФ

УВЕЛИЧЕНИЕ ОБЪЕМА ПРОИЗВОДСТВА
БИОТЕХНИЧЕСКОЙ ПРОДУКЦИИ

в **33** раза

СОКРАЩЕНИЕ ДОЛИ ИМПОРТА

на **50%**

УВЕЛИЧЕНИЕ ДОЛИ ЭКСПОРТА

в **25** раз



МОДЕЛЬНЫЙ ПРОЕКТ



ПРОИЗВОДСТВО ФАРМАЦЕВТИЧЕСКИХ СУБСТАНЦИЙ



объем инвестиций,
млрд руб.

2,0



рабочие
места

45



СТРОИТЕЛЬСТВО ЗАВОДА ПО ГЛУБОКОЙ ПЕРЕРАБОТКЕ ФУРАЖНЫХ
ЗЕРНОВЫХ КУЛЬТУР ДЛЯ ПРОИЗВОДСТВА АМИНОКИСЛОТ



объем инвестиций,
млрд руб.

2,9



рабочие
места

173



СТРОИТЕЛЬСТВО ЭКСТРАКЦИОННОГО ЗАВОДА ПО ПЕРЕРАБОТКЕ СЕМЯН
СОИ И РАПСА



объем инвестиций,
млрд руб.

4,0



рабочие
места

100



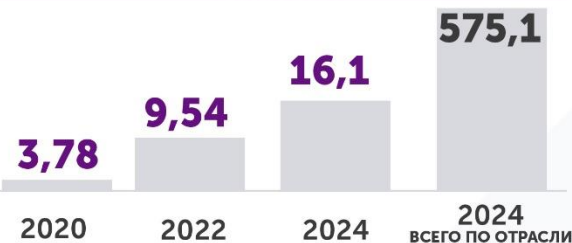
ПОТЕНЦИАЛ РЕАЛИЗАЦИИ НАПРАВЛЕНИЯ ДО 2024 ГОДА

ПРИРОСТ ИНВЕСТИЦИЙ,
МЛРД РУБ.

ПРИРОСТ ВЫПУСКА ПРОДУКЦИИ,
МЛРД РУБ.

ПРИРОСТ ВЫРУЧКИ ОТ РЕАЛИЗАЦИИ,
МЛРД РУБ.

КОЛИЧЕСТВО СОЗДАННЫХ РАБОЧИХ МЕСТ, ЕД.





ПРЕДПОСЫЛКИ ДЛЯ ИНВЕСТИРОВАНИЯ

- ✓ В ТОСЭР ЕФРЕМОВ ТУЛЬСКОЙ ОБЛАСТИ СОЗДАН БИОТЕХНОЛОГИЧЕСКИЙ КЛАСТЕР НА БАЗЕ ООО «КАРГИЛ»
- ✓ НАЛИЧИЕ ТЕХНОЛОГИЧЕСКОЙ И СЫРЬЕВОЙ БАЗЫ
- ✓ ВОЗМОЖНОСТЬ УГЛУБЛЕНИЯ ПЕРЕДЕЛА НА БАЗЕ ТЕХНОЛОГИЧЕСКИХ ПОЛУФАБРИКАТОВ
- ✓ ГИБКАЯ РЕАКЦИЯ АГРОСЕКТОРА РЕГИОНА НА ПРОИЗВОДСТВЕННЫЕ ПОТРЕБНОСТИ



ВО ЧТО ИНВЕСТИРОВАТЬ?

ПРОИЗВОДСТВО ФАРМАЦЕВТИЧЕСКИХ СУБСТАНЦИЙ, СТРОИТЕЛЬСТВО ПРОИЗВОДСТВ ПО ГЛУБОКОЙ ПЕРЕРАБОТКЕ ФУРАЖНЫХ ЗЕРНОВЫХ КУЛЬТУР, ПО ПЕРЕРАБОТКЕ СЕМЯН СОИ И РАПСА



КУДА ИНВЕСТИРОВАТЬ?

ЕФРЕМОВСКИЙ РАЙОН, УЗЛОВСКИЙ РАЙОН



РЕЗУЛЬТАТЫ РЕАЛИЗАЦИИ ПЛАНА



объем инвестиций,
млрд руб.

8,9



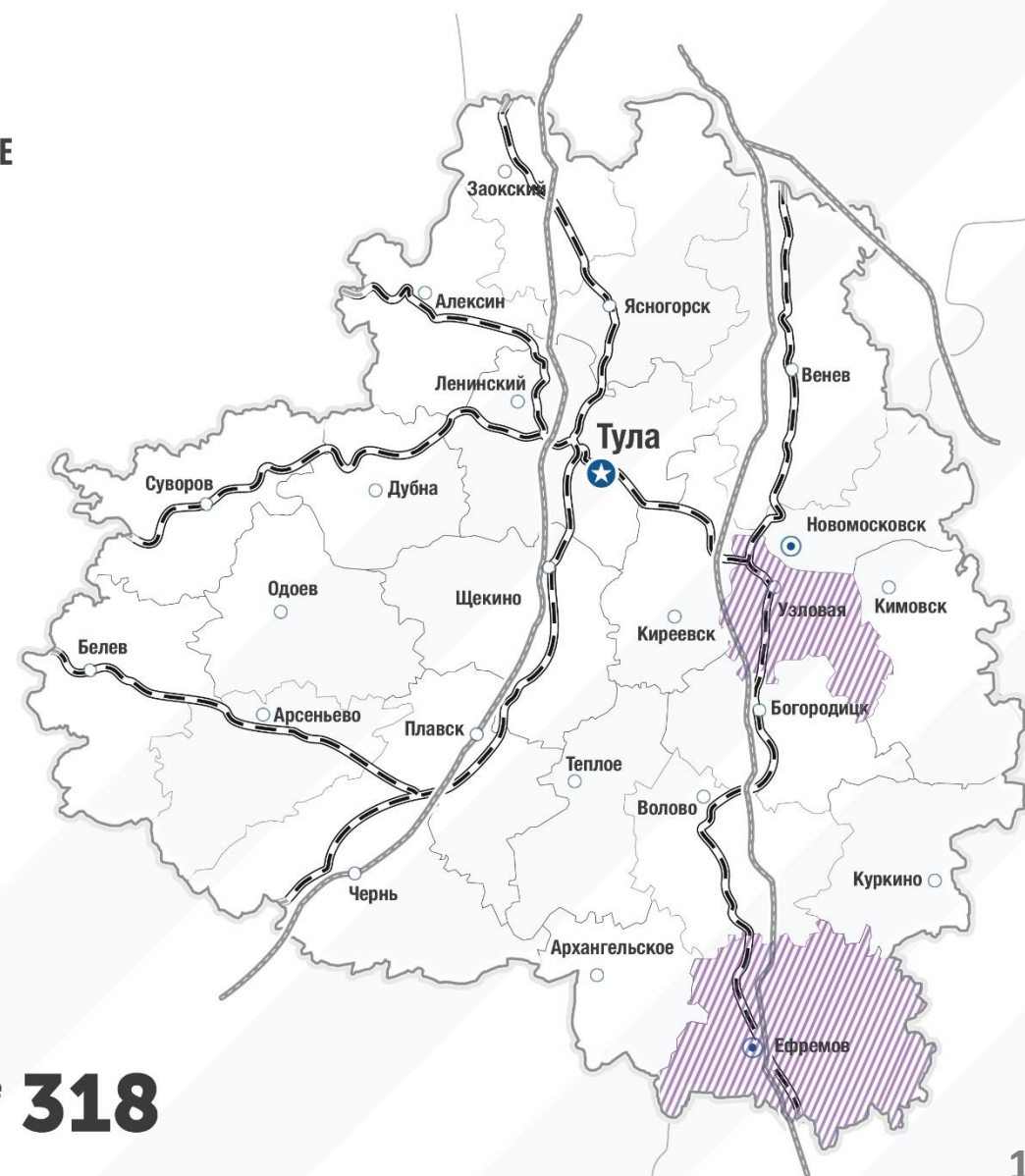
прирост производства,
млрд руб.

16,1



рабочие
места

318



БИОХИМИЯ, ФАРМАЦЕВТИКА:

- ✓ **BIUCON** (Индия)
- ✓ **SERUM INSTITUTE OF INDIA** (Индия)
- ✓ **PANACEA BIOTEC LTD.** (Индия)
- ✓ **BHARAT SERUM AND VACCINES LTD.** (Индия)
- ✓ **INDIAN IMMUNOLOGICALS LTD.** (Индия)
- ✓ **NXGENBIO LIFE SCIENCES** (Индия)
- ✓ **NOVOZYMES** (Индия)
- ✓ **TCG LIFE SCIENCES PVT. LTD.** (Индия)
- ✓ **VCLINBIO (CHENNAI)** (Индия)
- ✓ **SAVEER BIOTECH LIMITED** (Индия)
- ✓ **SHANGHAI FOSUN PHARMACEUTICAL DEVELOPMENT CO., LTD.** (КНР)
- ✓ **JIANGSU HENGRUI MEDICINE CO., LTD.** (КНР)
- ✓ **PORTON PHARMA SOLUTIONS CO., LTD.** (КНР)
- ✓ **HAINAN HAILING CHEMIPHARMA CO., LTD.** (КНР)
- ✓ **SHANGHAI ACEBRIGHT PHARMACEUTICALS GROUP CO., LTD.** (КНР)

БИОТЕХНОЛОГИЯ, ФЕРМЕНТЫ, ДОБАВКИ:

- ✓ **КАРГИЛЛ РОССИЯ** (США)
- ✓ **ООО «ТЭТА ФУД Е»** (Россия, г. Ефремов)
- ✓ **«АТЛАС»** (Россия, г. Москва)
- ✓ **UFLEX GROUP** (Индия)
- ✓ **DIACLONE** (Франция)
- ✓ **DOMES PHARMA** (Франция)
- ✓ **E-ZYVEC** (Франция)
- ✓ **NOVA BIOMEDICAL** (Франция)
- ✓ **OWKIN** (Франция)
- ✓ **PHD HOLDING** (Франция)
- ✓ **BIOFABRI** (Франция)
- ✓ **CIC BIOGUNE** (Франция)

ИНВЕСТИЦИОННЫЕ ПРИОРИТЕТЫ АГРОПРОМЫШЛЕННОЕ ПРОИЗВОДСТВО



СЕГОДНЯ

ИНДЕКС ПРОИЗВОДСТВА ПРОДУКЦИИ СЕЛЬСКОГО ХОЗЯЙСТВА
В ТУЛЬСКОЙ ОБЛАСТИ В 2019 ГОДУ СОСТАВИЛ

105%



В РЕГИОНЕ ЕЖЕГОДНО ЗАКЛАДЫВАЕТСЯ ОКОЛО 300 ГА САДОВ ИНТЕНСИВНОГО ТИПА. СРЕДНИЙ ОБЪЕМ УРОЖАЯ ЯБЛОК В ТУЛЬСКОЙ ОБЛАСТИ СОСТАВЛЯЕТ 27 ТЫС. ТОНН В ГОД. ОБЪЕМ МОЩНОСТЕЙ ПО ХРАНЕНИЮ ЯБЛОК В ТУЛЬСКОЙ ОБЛАСТИ ПОРЯДКА 6,8 ТЫС. ТОНН



ОБЪЕМ МОЩНОСТЕЙ ПО ПЕРЕРАБОТКЕ МОЛОКА В ТУЛЬСКОЙ ОБЛАСТИ СОСТАВЛЯЕТ БОЛЕЕ 250 ТЫС. ТОНН В ГОД. СРЕДНИЙ ПОКАЗАТЕЛЬ ПОТРЕБЛЕНИЯ МОЛОЧНОЙ ПРОДУКЦИИ В РЕГИОНЕ РАСТЕТ ОТ 1,6% ДО 2% В ГОД



НА КОНЕЦ 2019 ГОДА В ТУЛЬСКОЙ ОБЛАСТИ СОБРАНО И ЗАСЫПАНО НА ХРАНЕНИЕ 2,03 МЛН ТОНН ЗЕРНА. СУММАРНЫЕ ПОТРЕБНОСТИ ТУЛЬСКОЙ ОБЛАСТИ В ЗЕРНЕ – 850-950 ТЫС. ТОНН В ГОД.



ПОТРЕБЛЕНИЕ САХАРА В 2018 ГОДУ УВЕЛИЧИЛОСЬ, В СРЕДНЕМ ПО РОССИИ НА ДУШУ НАСЕЛЕНИЯ ПРИШЛОСЬ 39 КГ САХАРА В ГОД. ТУЛЬСКАЯ ОБЛАСТЬ В ТОП-20 РЕГИОНОВ РОССИИ ПО ВАЛОВЫМ СБОРАМ САХАРНОЙ СВЕКЛЫ -16 МЕСТО.



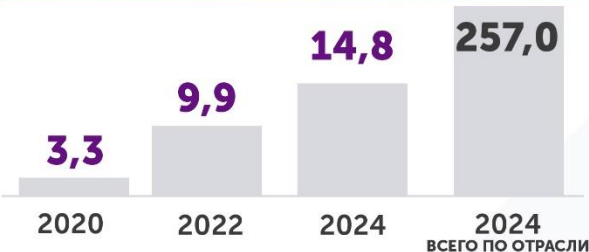
ПОТЕНЦИАЛ РЕАЛИЗАЦИИ НАПРАВЛЕНИЯ ДО 2024 ГОДА

ПРИРОСТ ИНВЕСТИЦИЙ,
МЛРД РУБ.

ПРИРОСТ ВЫПУСКА ПРОДУКЦИИ,
МРД РУБ.

ПРИРОСТ ВЫРУЧКИ ОТ РЕАЛИЗАЦИИ
ПРОДУКЦИИ, МЛРД РУБ.

КОЛИЧЕСТВО СОЗДАНЫХ РАБОЧИХ МЕСТ, ЕД.



МОДЕЛЬНЫЙ ПРОЕКТ



СТРОИТЕЛЬСТВО ФРУКТОХРАНИЛИЩА



объем инвестиций,
млрд руб. **0,4**



СТРОИТЕЛЬСТВО МОЛОЧНОЙ ФЕРМЫ



объем инвестиций,
млрд руб. **2,0**



рабочие
места **120**



СТРОИТЕЛЬСТВО ФЕРМЫ КРУПНОГО РОГАТОГО СКОТА



объем инвестиций,
млрд руб. **0,5**



рабочие
места **20**



СТРОИТЕЛЬСТВО ЛИНЕЙНОГО ЭЛЕВАТОРА С ОБОРУДОВАНИЕМ ПО ОЧИСТКЕ И СУШКИ ЗЕРНА



объем инвестиций,
млрд руб. **0,3**



рабочие
места **45**



СТРОИТЕЛЬСТВО ЗАВОДА ПО ПЕРЕРАБОТКЕ САХАРНОЙ СВЕКЛЫ



объем инвестиций,
млрд руб. **0,8**



рабочие
места **63**



СТРОИТЕЛЬСТВО ЗАВОДА ПО ПЕРЕРАБОТКЕ ОВОЩЕЙ



объем инвестиций,
млрд руб. **4,1**



рабочие
места **100**



ПРЕДПОСЫЛКИ ДЛЯ ИНВЕСТИРОВАНИЯ



БЛАГОПРИЯТНЫЕ ПРИРОДНО-КЛИМАТИЧЕСКИЕ УСЛОВИЯ РЕГИОНА



НАЛИЧИЕ В ОБЛАСТИ СВОБОДНЫХ ЗЕМЕЛЬНЫХ УЧАСТКОВ, ПРЕДНАЗНАЧЕННЫХ ДЛЯ СЕЛЬСКОХОЗЯЙСТВЕННОЙ ДЕЯТЕЛЬНОСТИ



ВЫСОКАЯ ДИВЕРСИФИКАЦИЯ СТРУКТУРЫ АГРОПРОМЫШЛЕННОГО КОМПЛЕКСА



НАЛИЧИЕ ТРУДОВЫХ РЕСУРСОВ И НАУЧНОЙ БАЗЫ СЕЛЬСКОХОЗЯЙСТВЕННОГО ПРОИЗВОДСТВА



ВО ЧТО ИНВЕСТИРОВАТЬ?

СТРОИТЕЛЬСТВО ФРУКТОХРАНИЛИЩА, СТРОИТЕЛЬСТВО НОВЫХ ФЕРМ ЗАКРЫТОГО ТИПА С КРУГЛОГODOVЫМ СТОЙЛОВЫМ СОДЕРЖАНИЕМ ПОГОЛОВЬЯ КРУПНОГО РОГАТОГО СКОТА, СТРОИТЕЛЬСТВО НОВЫХ И/ИЛИ РЕКОНСТРУКЦИЯ ДЕЙСТВУЮЩИХ ОБЪЕКТОВ ПО ХРАНЕНИЮ И ПЕРЕРАБОТКЕ ЗЕРНА, СТРОИТЕЛЬСТВО ПРЕДПРИЯТИЙ ПО ПЕРЕРАБОТКЕ СЕЛЬХОЗПРОДУКЦИИ



КУДА ИНВЕСТИРОВАТЬ?

Г. АЛЕКСИН, АЛЕКСИНСКИЙ РАЙОН, БЕЛЕВСКИЙ РАЙОН, ВЕНЕВСКИЙ РАЙОН, ВОЛОВСКИЙ РАЙОН, ОДОЕВСКИЙ РАЙОН, БОГОРОДИЦКИЙ РАЙОН, СУВОРОВСКИЙ РАЙОН, ДУБЕНСКОЙ РАЙОН, Г. ЕФРЕМОВ, ЕФРЕМОВСКИЙ РАЙОН, КУРКИНСКИЙ РАЙОН



РЕЗУЛЬТАТЫ РЕАЛИЗАЦИИ ПЛАНА



Прирост инвестиций,
млрд руб.

8,1



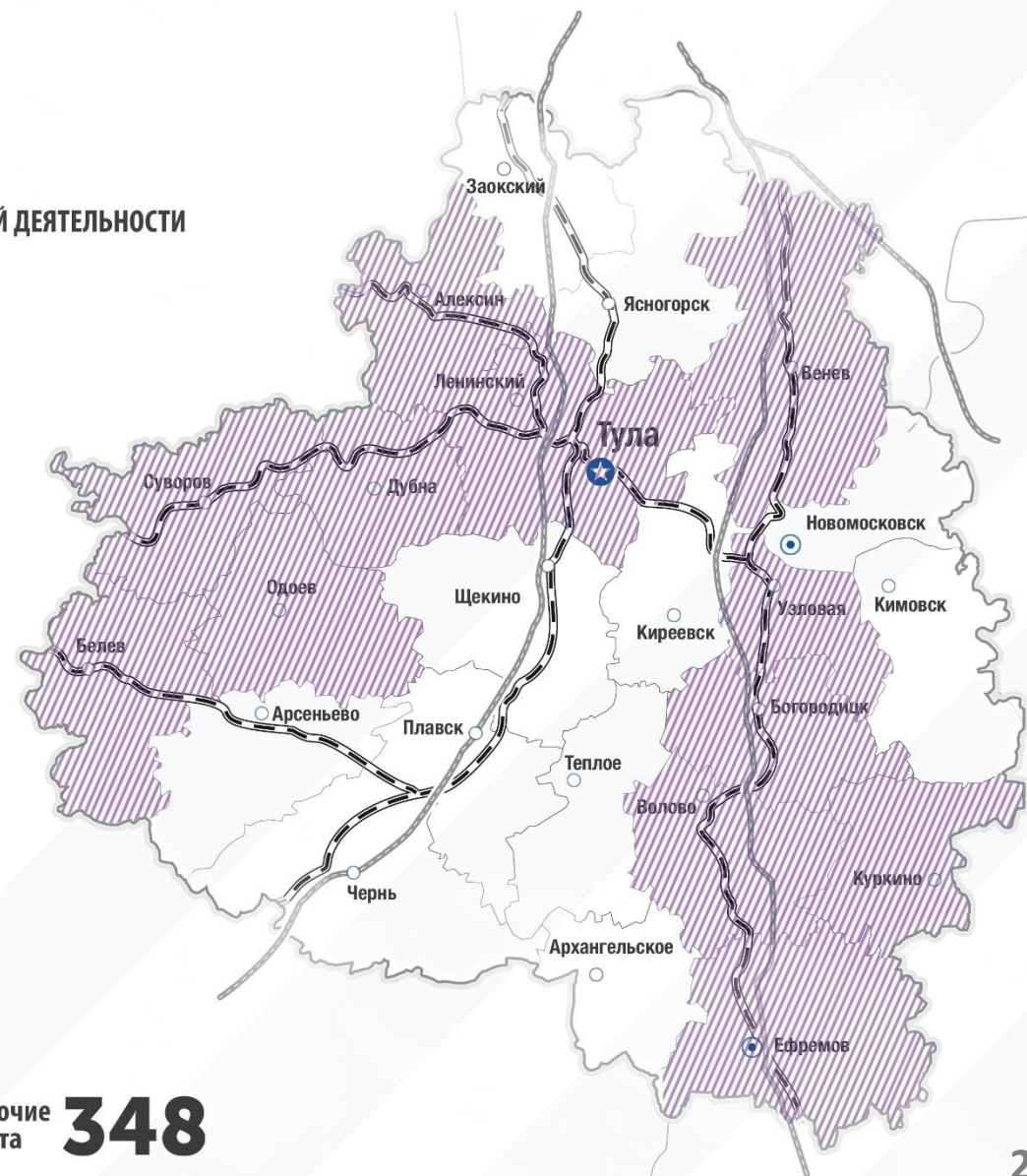
Прирост объема
производства, млрд руб.

14,8



рабочие
места

348



- ✓ **ООО «БЕЛЕВСКИЕ ОВОЩИ» (ТУЛЬСКАЯ ОБЛАСТЬ)**
- ✓ **ООО «ПЛАВА» (ТУЛЬСКАЯ ОБЛАСТЬ)**
- ✓ **ООО «КИМОВСКИЕ ПРОСТОРЫ» (ТУЛЬСКАЯ ОБЛАСТЬ)**
- ✓ **ООО «АНГЕЛИНСКИЙ САД» (КРАСНОДАРСКИЙ КРАЙ)**
- ✓ **ООО «ЮЖНЫЕ ЗЕМЛИ» (КРАСНОДАРСКИЙ КРАЙ)**
- ✓ **ХОЛДИНГ «ЭКО-НИВА-АПК» (ВОРОНЕЖСКАЯ ОБЛАСТЬ)**
- ✓ **АО ФИРМА «АГРОКОМПЛЕКС» ИМ. Н. И. ТКАЧЕВА (КРАСНОДАРСКИЙ КРАЙ)**
- ✓ **ХОЛДИНГ «МОЛВЕСТ» (ВОРОНЕЖСКАЯ ОБЛАСТЬ)**
- ✓ **ХОЛДИНГ «РУССКАЯ АГРАРНАЯ ГРУППА» (РЯЗАНСКАЯ ОБЛАСТЬ)**
- ✓ **CARGILL (ПОДРАЗДЕЛЕНИЕ РОССИЯ)**
- ✓ **ГАП «РЕСУРС» (Г. МОСКВА)**
- ✓ **ГК «АГРОПРОМКОМПЛЕКТАЦИЯ» (Г. МОСКВА)**
- ✓ **АО «АГРОСИЛА» (РЕСПУБЛИКА ТАТАРСТАН)**
- ✓ **АО «МЕЖДУНАРОДНАЯ САХАРНАЯ КОРПОРАЦИЯ» (Г. МОСКВА)**
- ✓ **ООО «ГРУППА КОМПАНИЙ «РУСАГРО» (ТАМБОВСКАЯ ОБЛАСТЬ)**
- ✓ **ГРУППА КОМПАНИЙ «ПРОДИМЕКС» (МОСКОВСКАЯ ОБЛАСТЬ)**
- ✓ **ГРУППА КОМПАНИЙ «СЮКДЕН» (Г. МОСКВА)**

ИНВЕСТИЦИОННЫЕ ПРИОРИТЕТЫ ДОБЫЧА И ПЕРЕРАБОТКА ПОЛЕЗНЫХ ИСКОПАЕМЫХ



СЕГОДНЯ

ЦЕЛЕСТИНОВЫЕ МЕСТОРОЖДЕНИЯ. В ТУЛЬСКОЙ ОБЛАСТИ РАЗВЕДАНО ТАБОЛЬСКОЕ МЕСТОРОЖДЕНИЕ И ВЫЯВЛЕНО ОКОЛО 30 РУДОПРОЯВЛЕНИЙ. СОДЕРЖАНИЕ ЦЕЛЕСТИНА В ВЫДЕЛЕННЫХ РУДНЫХ ТЕЛАХ

ОТ **10-15,0**
ДО **74,5%**

ГИПС. БАЛАНСОМ ЗАПАСОВ УЧТЕНЫ ЧЕТЫРЕ МЕСТОРОЖДЕНИЯ: НОВОМОСКОВСКОЕ, СКУРАТОВСКОЕ, БОЛОХОВСКОЕ, ОБОЛЕНСКОЕ С ОБЩИМИ ЗАПАСАМИ КАТЕГОРИЙ А+В+С1 – 1484 ТЫС. ТОНН, КРОМЕ ТОГО, В ЦЕЛИКАХ – 568 129 ТЫС. ТОНН И ЗАБАЛАНСОВЫМИ – 56 057 ТЫС. ТОНН.

1484,607
ТЫС. ТОНН
КРОМЕ ТОГО, В ЦЕЛИКАХ –
568 129 ТЫС. ТОНН И
ЗАБАЛАНСОВЫМИ –
56 057 ТЫС. ТОНН

ПРОГНОЗ СРЕДНЕГОДОВОГО ПРИРОСТА ПОТРЕБЛЕНИЯ СТРОИТЕЛЬНОГО ГИПСА В РОССИИ

2-3%

РАЗВЕДАННЫЕ ЗАПАСЫ ГИПСА В МИРЕ БОЛЕЕ **7500 МЛН. ТОНН**. ОКОЛО **50%** МИРОВОГО ЗАПАСА РАСПОЛОЖЕНО НА РОССИИ. МИРОВАЯ ДОБЫЧА ГИПСОВОГО СЫРЬЯ ОКОЛО **110 МЛН. ТОНН** В ГОД, В РОССИИ - ОКОЛО **6 МЛН. ТОНН** (5-6% МИРОВОЙ ДОБЫЧИ). ЗАПАСЫ ГИПСА ПОЗВОЛЯЮТ В БУДУЩЕМ ЗНАЧИТЕЛЬНО УВЕЛИЧИТЬ ОБЪЕМ ДОБЫЧИ.

РАЗВЕДАНЫ ЗАПАСЫ СОЛИ ОБИДИМСКОЕ - **587 ТЫС. ТОНН** И АЛЕКСИНСКОЕ - **735 ТЫС. ТОНН** СОЛЬ ИСПОЛЬЗУЕТСЯ В ПРОИЗВОДСТВЕ КАУСТИЧЕСКОЙ СОДЫ И В КАЧЕСТВЕ ХИМИЧЕСКОГО РЕАГЕНТА



МОДЕЛЬНЫЙ ПРОЕКТ



ПРОЕКТ ПРОИЗВОДСТВА ВЫВАРОЧНОЙ СОЛИ МОЩНОСТЬЮ 150 ТЫС. ТОНН В ГОД



объем инвестиций,
млрд руб.

1,4



рабочие
места

80



СТРОИТЕЛЬСТВО ПРЕДПРИЯТИЯ ПО ДОБЫЧЕ ГИПСОВОГО КАМНЯ НА БОЛОХОВСКОМ, ОБОЛЕНСКОМ, СКУРАТОВСКОМ МЕСТОРОЖДЕНИЯХ



объем инвестиций,
млрд руб.

5,0



рабочие
места

140



СТРОИТЕЛЬСТВО ЗАВОДА ПО ПЕРЕРАБОТКЕ ЦЕЛЕСТИНОВЫХ РУД



объем инвестиций,
млрд руб.

2,2



рабочие
места

40



ПОТЕНЦИАЛ РЕАЛИЗАЦИИ НАПРАВЛЕНИЯ ДО 2024 ГОДА

ПРИРОСТ ИНВЕСТИЦИЙ,
МЛРД РУБ.

ПРИРОСТ ВЫПУСКА ПРОДУКЦИИ,
МЛРД РУБ.

ПРИРОСТ ВЫРУЧКИ ОТ РЕАЛИЗАЦИИ
ПРОДУКЦИИ, МЛРД РУБ.

КОЛИЧЕСТВО СОЗДАНЫХ РАБОЧИХ МЕСТ, ЕД.





ПРЕДПОСЫЛКИ ДЛЯ ИНВЕСТИРОВАНИЯ

- ✓ ОБЩАЯ ПЛОЩАДЬ ПЕРСПЕКТИВНОЙ ЗОНЫ РАЗВИТИЯ ЦЕЛЕСТИНОВОГО ОРУДЕНЕНИЯ СОСТАВЛЯЕТ 21 ТЫС. КМ2.
- ✓ БАЛАНСОМ ЗАПАСОВ УЧТЕНЫ ЧЕТЫРЕ МЕСТОРОЖДЕНИЯ ГИПСА: НОВОМОСКОВСКОЕ, СКУРАТОВСКОЕ, БОЛОХОВСКОЕ, ОБОЛЕНСКОЕ С ОБЩИМИ ЗАПАСАМИ КАТЕГОРИЙ А+В+С1 – 1484 ТЫС. ТОНН, КРОМЕ ТОГО, В ЦЕЛИКАХ – 568 129 ТЫС. ТОНН И ЗАБАЛАНСОВЫМИ – 56 057 ТЫС. ТОНН.
- ✓ МЕСТОРОЖДЕНИЯ РАСПОЛАГАЮТСЯ В НЕПОСРЕДСТВЕННОЙ БЛИЗОСТИ К КРУПНЕЙШИМ ПРЕДПРИЯТИЯМ ХОЛДИНГОВ «ЕВРОХИМ» (АО «НАК «АЗОТ») И «КНАУФ ГИПС» (НОВОМОСКОВСК)



ВО ЧТО ИНВЕСТИРОВАТЬ?

ДОБЫЧА И ПЕРЕРАБОТКА КАМЕННОЙ (ВЫВАРОЧНОЙ) СОЛИ, ГИПСА, ЦЕЛЕСТИНОВОЙ РУДЫ



КУДА ИНВЕСТИРОВАТЬ?

КИМОВСКИЙ РАЙОН, КИРЕЕВСКИЙ РАЙОН, ИНДУСТРИАЛЬНЫЙ ПАРК «НАК «АЗОТ», ПРОИЗВОДСТВЕННЫЙ КОМПЛЕКС ООО «ПРОМТЕХНОПАРК»



РЕЗУЛЬТАТЫ РЕАЛИЗАЦИИ ПЛАНА



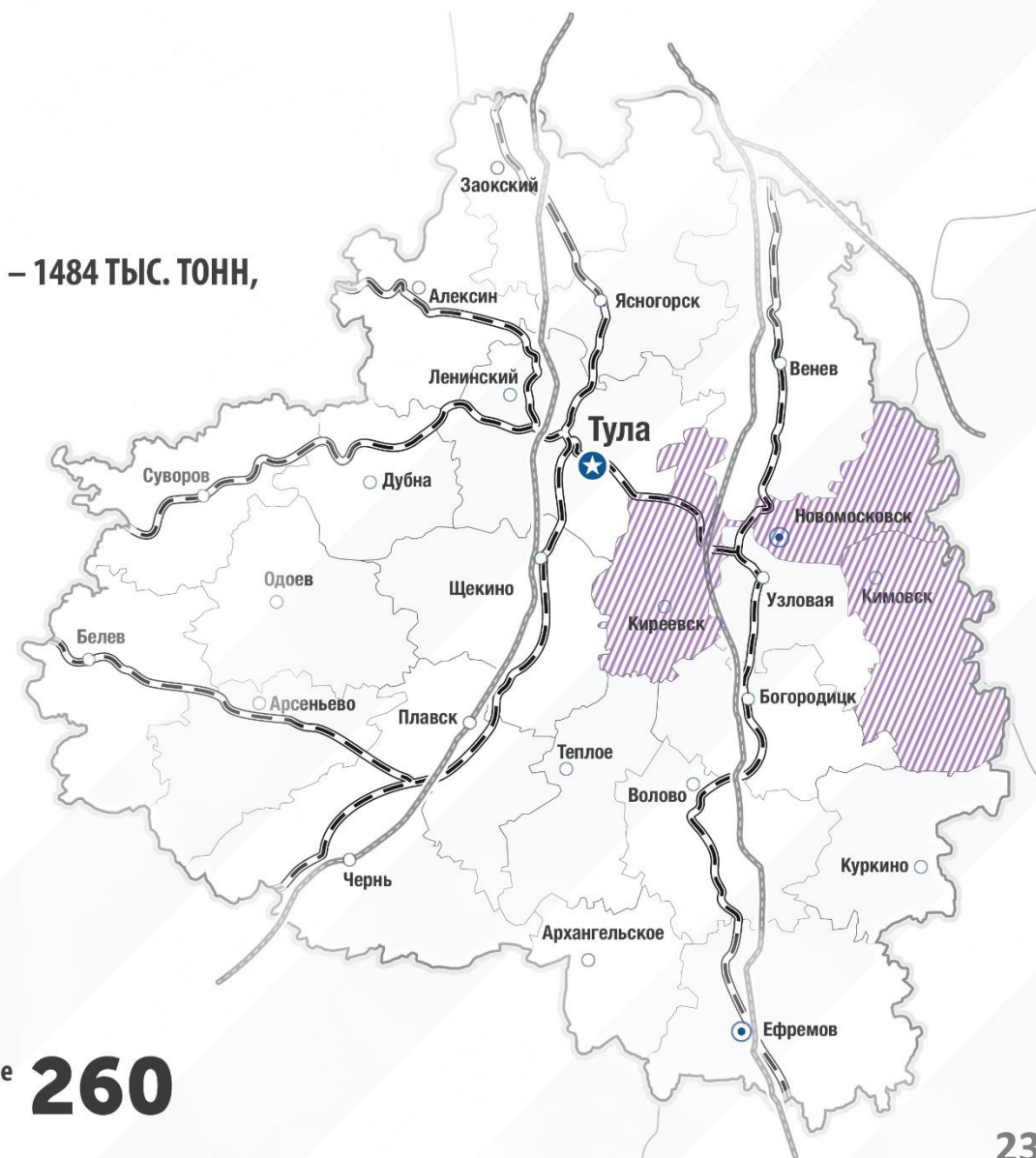
объем инвестиций, млрд руб. **8,6**



прирост производства, тыс. тонн **13,5**



рабочие места **260**





КНАУФ ГИПС



ЗАО "САМАРСКИЙ ГИПСОВЫЙ КОМБИНАТ" (Россия, Самарская область)



АО "ГИПСОБЕТОН" (Россия, Московская область)



ООО "УФИМСКАЯ ГИПСОВАЯ КОМПАНИЯ" (Россия, Республика Башкортостан)



ООО "ФОНИКА ГИПС" (Россия, Республика Татарстан)



ООО "Кекстон" (Россия, Тульская область)



СЕГОДНЯ

- ✓ В ТУЛЬСКОЙ ОБЛАСТИ ДЕЙСТВУЮТ БОЛЕЕ 80 МУЗЕЕВ И ИХ ФИЛИАЛОВ, ИЗ КОТОРЫХ ЧЕТЫРЕ МУЗЕЯ ФЕДЕРАЛЬНОГО ЗНАЧЕНИЯ
- ✓ БОГАТЫЙ СОБЫТИЙНЫЙ КАЛЕНДАРЬ – БОЛЕЕ 250 МЕРОПРИЯТИЙ, В ТОМ ЧИСЛЕ МЕЖДУНАРОДНЫЕ МУЗЫКАЛЬНЫЙ И ТЕАТРАЛЬНЫЙ ФЕСТИВАЛИ «ДИКАЯ МЯТА» И «ТОЛСТОЙ»
- ✓ ТУЛЬСКАЯ ОБЛАСТЬ ВСЕ ЧАЩЕ СТАНОВИТСЯ ПЛОЩАДКОЙ ДЛЯ ПРОВЕДЕНИЯ ФЕДЕРАЛЬНЫХ ПРОЕКТОВ: «ТУЛА – НОВОГОДНЯЯ СТОЛИЦА РОССИИ 2018-2019», ПРАЗДНОВАНИЕ 500-ЛЕТИЯ ВОЗВЕДЕНИЯ ТУЛЬСКОГО КРЕМЛЯ КАК НАЧАЛА СОЗДАНИЯ БОЛЬШОЙ ЗАСЕЧНОЙ ЧЕРТЫ
- ✓ РЕГИОН ПРЕДЛАГАЕТ РАЗЛИЧНЫЕ НАПРАВЛЕНИЯ ТУРИЗМА: ЭКОЛОГИЧЕСКИЙ, СЕЛЬСКИЙ, ГАСТРОНОМИЧЕСКИЙ, АКТИВНЫЙ, ПРОМЫШЛЕННЫЙ, ВОЕННО-ПАТРИОТИЧЕСКИЙ, ДЕТСКИЙ

В ТЕЧЕНИЕ ПОСЛЕДНИХ ЛЕТ ТУРИСТСКИЙ ПОТОК

12%
стабильно растет на

В ТОМ ЧИСЛЕ ИНОСТРАННЫХ ГРАЖДАН

10%
стабильно растет на

В ОБЛАСТИ ПРЕДЛАГАЮТСЯ РАЗЛИЧНЫЕ ВИДЫ РАЗМЕЩЕНИЯ

более **200**
гостиницы, хостелы, базы отдыха,
кемпинги и пр.

ТУРОПЕРАТОРСКИЕ УСЛУГИ НА ТЕРРИТОРИИ РЕГИОНА ОКАЗЫВАЮТ

27
туроператорских компаний



МОДЕЛЬНЫЙ ПРОЕКТ

- ✓ «КОНДУКИ» (КРУГЛОГОДИЧНЫЙ КЕМПИНГ)

	объем инвестиций, млрд руб.	1,7		рабочие места	50
-------------------------------------------------------------------------------------	-----------------------------	------------	-------------------------------------------------------------------------------------	---------------	-----------
- ✓ АВТОКЕМПИНГ НА ТЕРРИТОРИИ С. МОНАСТЫРЩИНО

	объем инвестиций, млрд руб.	0,9		рабочие места	30
-------------------------------------------------------------------------------------	-----------------------------	------------	-------------------------------------------------------------------------------------	---------------	-----------
- ✓ РЕКОНСТРУКЦИЯ ОЗДОРОВИТЕЛЬНОГО КОМПЛЕКСА

	объем инвестиций, млрд руб.	1,0		рабочие места	40
-------------------------------------------------------------------------------------	-----------------------------	------------	-------------------------------------------------------------------------------------	---------------	-----------
- ✓ СТРОИТЕЛЬСТВО СЕТЕВОГО ОТЕЛЯ КАТЕГОРИИ 2*/3*

	объем инвестиций, млрд руб.	0,6		рабочие места	50
-------------------------------------------------------------------------------------	-----------------------------	------------	-------------------------------------------------------------------------------------	---------------	-----------
- ✓ СТРОИТЕЛЬСТВО МЕЖДУНАРОДНОГО СЕТЕВОГО ОТЕЛЯ КАТЕГОРИИ 5*

	объем инвестиций, млрд руб.	3,0		рабочие места	90
-------------------------------------------------------------------------------------	-----------------------------	------------	-------------------------------------------------------------------------------------	---------------	-----------

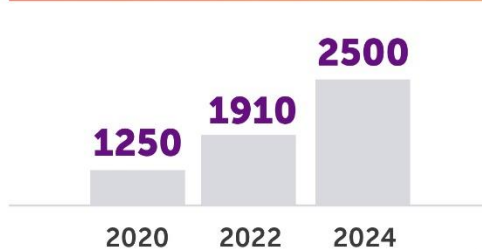


ПОТЕНЦИАЛ РЕАЛИЗАЦИИ НАПРАВЛЕНИЯ ДО 2024 ГОДА

ПРИРОСТ ИНВЕСТИЦИЙ, МЛРД. РУБ.



ТУРПОТОК В РЕГИОН, ТЫС. ЧЕЛ.



ПРИРОСТ ВЫРУЧКИ ОТ РЕАЛИЗАЦИИ ПРОЕКТА, МЛРД. РУБ.



КОЛИЧЕСТВО СОЗДАННЫХ РАБОЧИХ МЕСТ, ЕД.





ПРЕДПОСЫЛКИ ДЛЯ ИНВЕСТИРОВАНИЯ

- ✓ БОГАТОЕ КУЛЬТУРНО-ИСТОРИЧЕСКОЕ НАСЛЕДИЕ РЕГИОНА
- ✓ ОСОБЕННОСТИ ГЕОГРАФИЧЕСКОГО РАСПОЛОЖЕНИЯ РЕГИОНА, КЛИМАТИЧЕСКИХ УСЛОВИЙ, ПРИРОДНЫХ ДОСТОПРИМЕЧАТЕЛЬНОСТЕЙ, РАСПРОСТРАНЕННЫХ ПО ВСЕМУ РЕГИОНУ, МЕРОПРИЯТИЙ СОБЫТИЙНОГО ТУРИЗМА, ФЕСТИВАЛЕЙ И ЯРМАРОК
- ✓ НАЛИЧИЕ ГАСТРОНОМИЧЕСКИХ БРЕНДОВ
- ✓ РАЗВИТАЯ СЕТЬ ТРАНСПОРТНОГО СООБЩЕНИЯ
- ✓ НАЛИЧИЕ РАЗВИТОЙ ИНФРАСТРУКТУРЫ
- ✓ ПОСТОЯННЫЙ СПРОС НА ФОРМАТ ОТЕЛЕЙ И КЕМПИНГОВ



ВО ЧТО ИНВЕСТИРОВАТЬ?

СТРОИТЕЛЬСТВО ОТЕЛЕЙ ФЕДЕРАЛЬНЫХ СЕТЕЙ («AZIMUT HOTELS», «ACCOR HOTELS»), РАЗВИТИЕ ООО ПТ «КОНДУКИ», СТРОИТЕЛЬСТВО АВТОКЕМПИНГОВ, САНАТОРИЙ-КУРОРТ «КРАИНКА»



КУДА ИНВЕСТИРОВАТЬ?

Г. ТУЛА, УЗЛОВСКИЙ РАЙОН, СУВОРОВСКИЙ РАЙОН, КИМОВСКИЙ РАЙОН, АЛЕКСИНСКИЙ РАЙОН, ЗАОКСКИЙ РАЙОН



РЕЗУЛЬТАТЫ РЕАЛИЗАЦИИ ПЛАНА



объем инвестиций,
млрд руб.

7,2



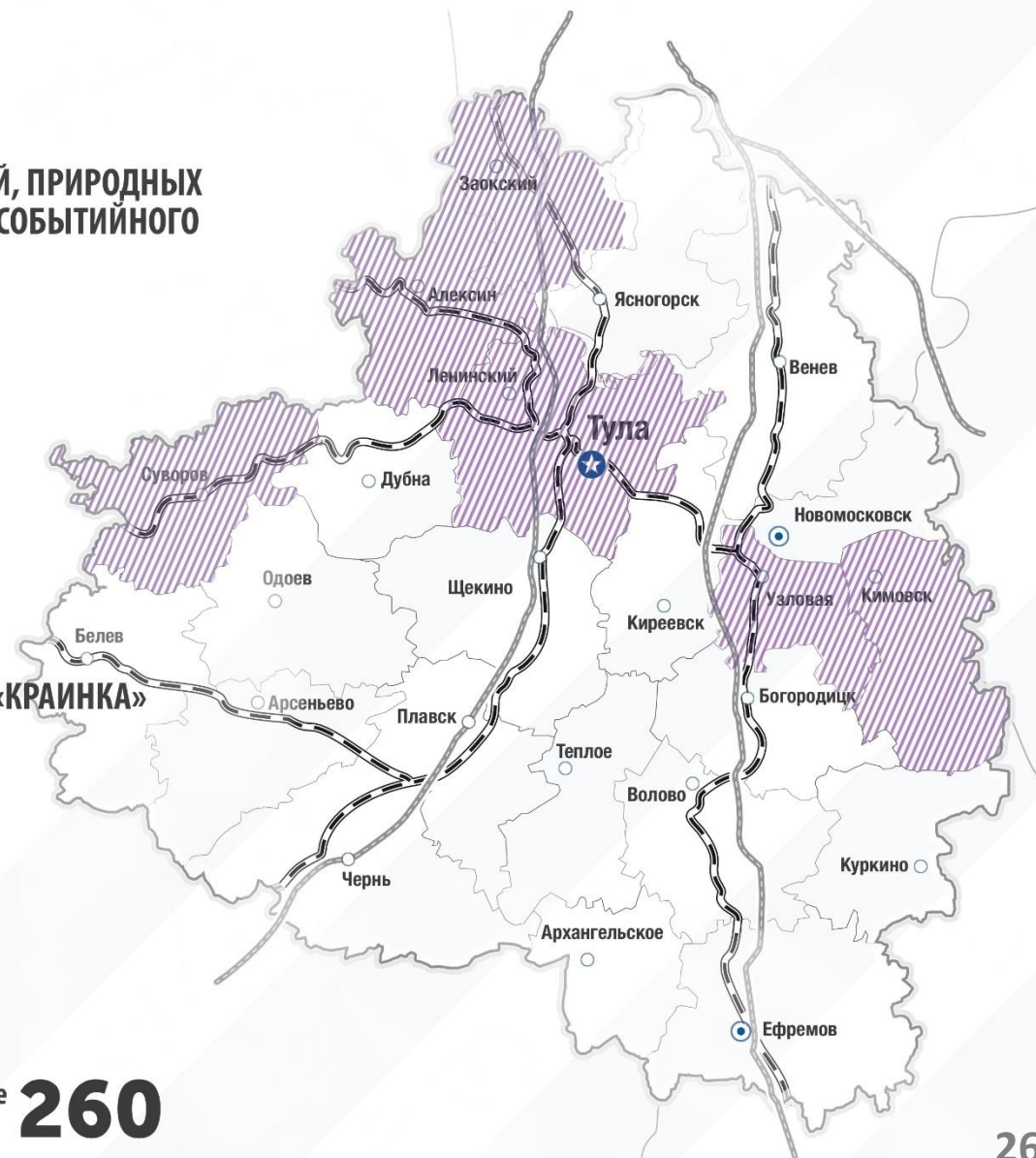
турпоток в регион,
тыс. человек

2500





рабочие
места






260



ГОСТИНИЧНЫЙ БИЗНЕС:

-  **AZIMUT HOTELS** (г. Москва)
-  **ACCOR HOTELS** (Франция)

РАЗВИТИЕ КЕМПИНГОВ, АВТОКЕМПИНГОВ:

-  **ХОЛДИНГОВАЯ КОМПАНИЯ «ИНТЕРОС»** (г. Москва)
-  **АО «А101 ДЕВЕЛОПМЕНТ»** (г. Москва)
-  **ООО «ДИКИЙ ДОМ»** (г. Москва)
-  **ООО «АВТОКЕМПЕР»** (г. Москва)
-  **ПРОЕКТНО-СТРОИТЕЛЬНАЯ КОМПАНИЯ "ФАНТАЛИС"**
(г. Москва)

РЕКОНСТРУКЦИЯ САНАТОРИЕВ:

-  **INVEST DEVELOPMENT GROUP** (г. Москва)
-  **«ГОСТ ОТЕЛЬ МЕНЕДЖМЕНТ»** (г. Москва)
-  **PPF REAL ESTATE HOLDING** (г. Москва)
-  **STORM PROPERTIES** (г. Москва)
-  **ГРУППА СИНАРА** (г. Екатеринбург)

ИНВЕСТИЦИОННЫЕ ПРИОРИТЕТЫ ЛОГИСТИКА. СКЛАДСКИЕ И ТЕРМИНАЛЬНЫЕ УСЛУГИ



СЕГОДНЯ

ЗА 2018 ГОД ЭЛЕКТРОННАЯ ТОРГОВЛЯ ВЫРОСЛА НА 3,4% ПО ОТНОШЕНИЮ К ПРЕДЫДУЩЕМУ ГОДУ. К 2025 ГОДУ СОГЛАСНО ПРОГНОЗАМ ЭКСПЕРТОВ ОНЛАЙН-ПРОДАЖИ СОСТАВЯТ

9%

СОКРАЩЕНИЕ ПЛОЩАДЕЙ ПРОИЗВОДСТВЕННЫХ ПОМЕЩЕНИЙ ЗА ПЕРИОД 2018-2019 (С 7,4% ДО 4,5%)

2,9%

ПРОГНОЗИРУЕМЫЙ РОСТ ОБЩЕГО ОБЪЕМА ГРУЗОВ НА АВТОМОБИЛЬНОМ И ЖЕЛЕЗНОДОРОЖНОМ ТРАНСПОРТЕ, ТЯГОТЕЮЩИХ К ЛОГИСТИЧЕСКИМ ЦЕНТРАМ В ТУЛЬСКОЙ ОБЛАСТИ (ПЕРИОД С 2008 ПО 2030 ГОДЫ)

45%

4,5

МЛН ТОНН



МОДЕЛЬНЫЙ ПРОЕКТ



ОРГАНИЗАЦИЯ НА ТЕРРИТОРИИ ТУЛЬСКОЙ ОБЛАСТИ ОБЪЕКТОВ ИНДУСТРИАЛЬНОЙ НЕДВИЖИМОСТИ (РАСПРЕДЕЛИТЕЛЬНЫЙ ЦЕНТР, ПРОИЗВОДСТВЕННО-ЛОГИСТИЧЕСКИЙ КОМПЛЕКС, КОНТЕЙНЕРНЫЙ ХАБ)



объем инвестиций,
млрд руб.

3



рабочие
места

250 до 460



СТРОИТЕЛЬСТВО ЛОГИСТИЧЕСКОГО ЦЕНТРА



объем инвестиций,
млрд руб.

5,2



рабочие
места

2500



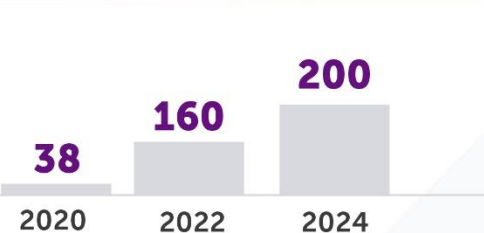
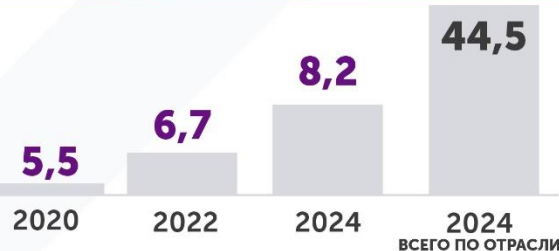
ПОТЕНЦИАЛ РЕАЛИЗАЦИИ НАПРАВЛЕНИЯ ДО 2024 ГОДА

ПРИРОСТ ИНВЕСТИЦИЙ,
МЛРД РУБ.

ПРИРОСТ КАЧЕСТВЕННЫХ СКЛАДСКИХ
ПЛОЩАДЕЙ, ТЫС. М2

ПРИРОСТ ВЫРУЧКИ ОТ РЕАЛИЗАЦИИ
ПРОДУКЦИИ, МЛРД РУБ.

КОЛИЧЕСТВО СОЗДАННЫХ РАБОЧИХ МЕСТ, ЕД.





ПРЕДПОСЫЛКИ ДЛЯ ИНВЕСТИРОВАНИЯ



- ТУЛЬСКАЯ ОБЛАСТЬ РАСПОЛОЖЕНА В ЗОНЕ ТЯГОТЕНИЯ К ЮЖНОМУ МЕЖДУНАРОДНОМУ КОРИДОРУ
- ПОДОБРАННЫЕ ЗЕМЕЛЬНЫЕ УЧАСТКИ ОБЕСПЕЧЕНЫ ВСЕМИ НЕОБХОДИМЫМИ КОММУНИКАЦИЯМИ И СООТВЕТСТВУЮТ ТРЕБОВАНИЯМ ПРОЕКТА
- ЧЕРЕЗ РЕГИОН ПРОХОДЯТ АВТОМОБИЛЬНЫЕ ДОРОГИ ФЕДЕРАЛЬНОГО ЗНАЧЕНИЯ: М2 КРЫМ, М4 ДОН
- ТУЛЬСКАЯ ОБЛАСТЬ ИМЕЕТ БЕСПЕРЕСАДОЧНЫЕ ПАССАЖИРСКИЕ СВЯЗИ С МОСКВОЙ, С ЦЕНТРАМИ БРЯНСКОЙ, ВОРОНЕЖСКОЙ, ТАМБОВСКОЙ, ОРЛОВСКОЙ, КУРСКОЙ, КАЛУЖСКОЙ, ЛИПЕЦКОЙ, РЯЗАНСКОЙ ОБЛАСТЕЙ
- В 2025 ГОДУ СОГЛАСНО ПРОГНОЗАМ ЭКСПЕРТОВ ОНЛАЙН-ПРОДАЖИ СОСТАВЯТ 9%
- ПРОГНОЗИРУЕМЫЙ РОСТ ОБЩЕГО ОБЪЕМА ГРУЗОВ ТЯГОТЕЮЩИХ К ЛОГИСТИЧЕСКИМ ЦЕНТРАМ В ТУЛЬСКОЙ ОБЛАСТИ



ВО ЧТО ИНВЕСТИРОВАТЬ?

СТРОИТЕЛЬСТВО ЛОГИСТИЧЕСКИХ, РАСПРЕДЕЛИТЕЛЬНЫХ ЦЕНТРОВ, ПРОИЗВОДСТВЕННО-ЛОГИСТИЧЕСКИХ КОМПЛЕКСОВ, КОНТЕЙНЕРНЫХ ХАБОВ



КУДА ИНВЕСТИРОВАТЬ?

ОЭЗ УЗЛОВАЯ, ЕФРЕМОВСКИЙ РАЙОН, ЩЕКИНСКИЙ РАЙОН, АЛЕКСИНСКИЙ РАЙОН



РЕЗУЛЬТАТЫ РЕАЛИЗАЦИИ ПЛАНА



объем инвестиций, млрд руб.

8,2



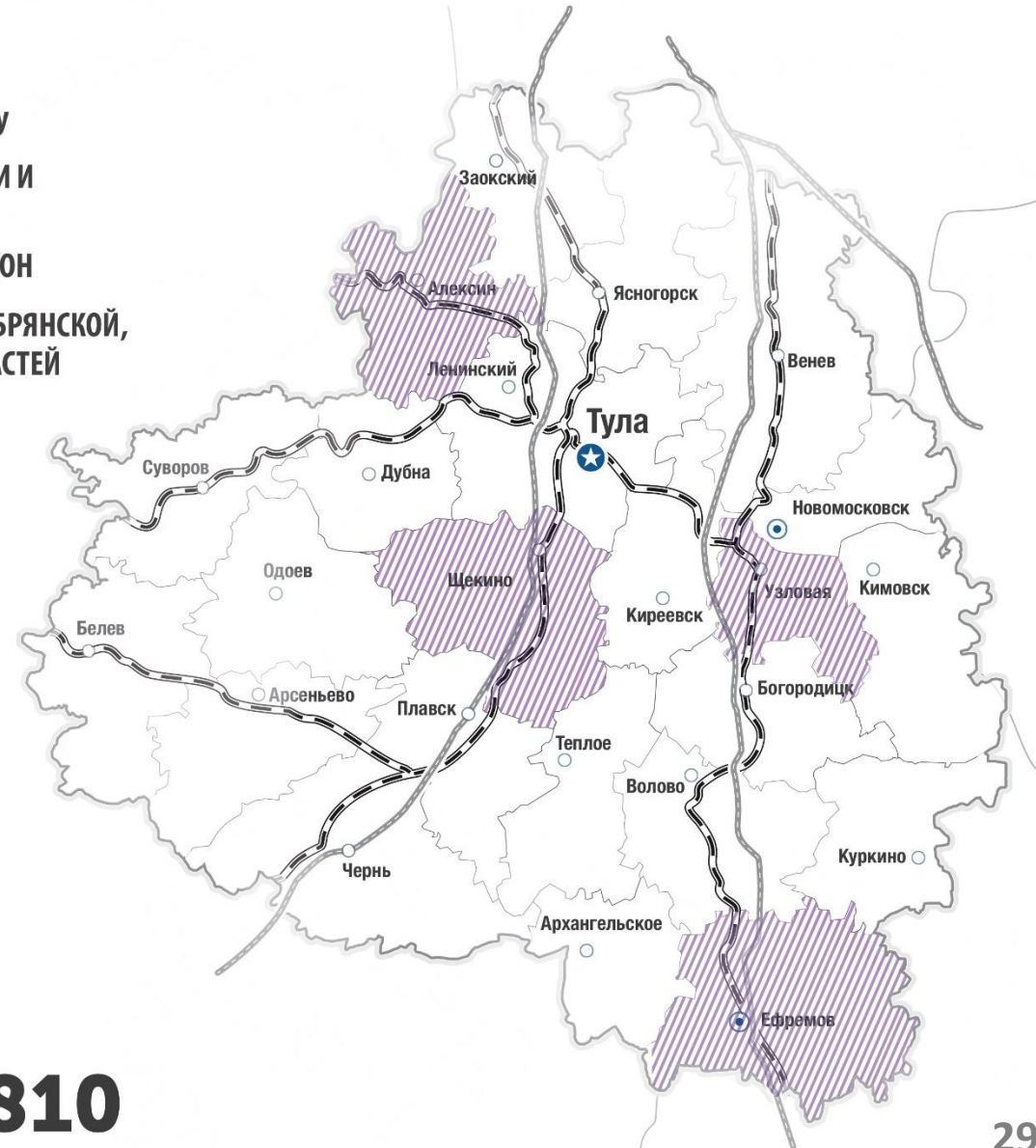
прирост площадей, тыс. м²

200



рабочие места

2810



ПРОДУКТОВЫЙ РИТЕЙЛ

- ✓ **X5 RETAIL GROUP** (г. Москва)
- ✓ **ООО «ЛЕНТА»** (г. Санкт Петербург)
- ✓ **ООО «КРАСНОЕ И БЕЛОЕ»** (г. Москва)
- ✓ **ООО «ВКУССВИЛ»** (г. Москва)
- ✓ **ООО «МИСТРАЛЬ ТРЕЙДИНГ»**
(г. Москва)

НЕПРОДОВОЛЬСТВЕННЫЙ РИТЕЙЛ

- ✓ **ПАО «М.ВИДЕО»** (г. Москва)
- ✓ **ООО «ТЕХНОПАРК ЦЕНТР»** (г. Москва)
- ✓ **ООО «ЦИФРОВОЙ СУПЕРМАРКЕТ «DNS»**
(г. Москва)
- ✓ **ООО «ВАЙЛДБЕРРИЗ»** (г. Москва)
- ✓ **ООО «СПОРТ МАСТЕР»** (г. Москва)

ПРОВАЙДЕРЫ

- ✓ **АО «ПОЧТА РОССИИ»** (г. Москва)
- ✓ **ООО «КУРЬЕР СЕРВИС ЭКСПРЕСС»** (г. Москва)
- ✓ **DHL EXPRESS** (Германия)

ДЕВЕЛОПЕРЫ

- ✓ **ООО «ПНК ГРУПП»** (г. Москва)
- ✓ **ООО «ТОМИЛИНО ДЕВЕЛОПМЕНТ»**
(Московская область)

ТРАНСПОРТНО-ЭКСПЕДИЦИОННЫЕ И ЛОГИСТИЧЕСКИЕ КОМПАНИИ

- ✓ **ОАО «РЖД»** (г. Москва)
- ✓ **ООО «АВАЛОН ЛОДЖИСТИКС»** (Московская область)
- ✓ **ООО «АТЛ ХОЛДИНГ»** (г. Санкт Петербург)
- ✓ **ООО «НАЦИОНАЛЬНАЯ ЛОГИСТИЧЕСКАЯ КОМПАНИЯ»** (г. Москва)
- ✓ **GEFCO** (Франция)
- ✓ **ООО «ТРАНСПОРТНАЯ ГРУППА «ФЕСКО»** (г. Москва)

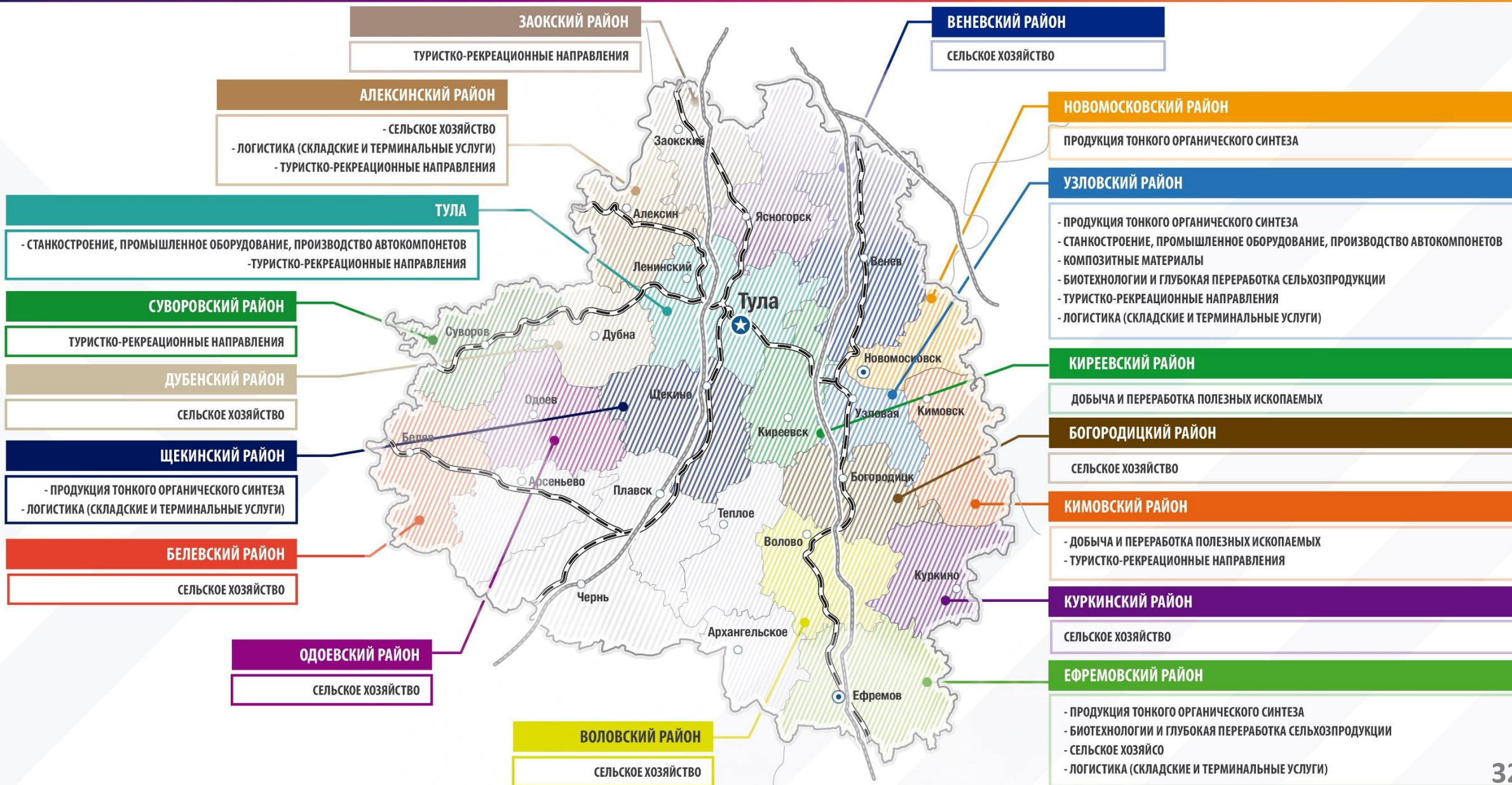
ВКЛАД ИНВЕСТИЦИЙ В ВРП РЕГИОНА В СООТВЕТСТВИИ С УКАЗОМ ПРЕЗИДЕНТА РФ ОТ 25.04.2019 № 193



ТУЛЬСКАЯ
ОБЛАСТЬ

ПОКАЗАТЕЛЬ, МЛРД РУБ.	2020	2021	2022	2023	2024
БЮДЖЕТНЫЕ ИНВЕСТИЦИИ	8,55	9,55	10,2	11,5	12,05
МОДЕРНИЗАЦИЯ, ВКЛЮЧАЯ МАЛЫЙ БИЗНЕС	57,6	60,6	65,7	71,1	76,9
ПОРТФЕЛЬ РЕГИОНА	95,8	84,9	99,4	85,0	96,7
ПРЕДЛОЖЕНИЯ ИНВЕСТОРУ	23,6	46,9	43,6	69,4	70,6
ИТОГО	185,5	202,0	218,8	237,0	256,3
ВРП	698,9	743,3	788,9	830,5	878,8
ДОЛЯ ИНВЕСТИЦИЙ В ВРП, %	26,5	27,2	27,7	28,5	29,2

КАРТА ИНВЕСТИЦИОННЫХ НАПРАВЛЕНИЙ



КНР:

XINGTAI LANLI GROUP (СЕЛЬСКОЕ ХОЗЯЙСТВО)
SHENGZHOU DADI TIRE GROUP (АВТОМОБИЛЬНЫЕ ШИНЫ)
CRCC CHINA RAILWAY CONSTRUCTION CORPORATION LIMITED (ТЯЖЕЛОЕ МАШИНОСТРОЕНИЕ)
BAIC GROUP (АВТОМОБИЛЬНАЯ ПРОМЫШЛЕННОСТЬ)
SAIC GROUP (АВТОМОБИЛЬНАЯ ПРОМЫШЛЕННОСТЬ)
TRIANGLE TIRE GROUP (АВТОМОБИЛЬНЫЕ ШИНЫ)
GAC MOTOR (АВТОМОБИЛЬНАЯ ПРОМЫШЛЕННОСТЬ)
CHINA NATIONAL CHEMICAL ENGINEERING COMPANY (ХИМИЧЕСКАЯ ПРОМЫШЛЕННОСТЬ)
POLY GROUP (ХИМИЧЕСКАЯ ПРОМЫШЛЕННОСТЬ)
XIAOYA GROUP (АВТОМОБИЛЬНЫЕ КОМПОНЕНТЫ)
ХЕБЕЙСКАЯ ЛОГИСТИЧЕСКАЯ КОМПАНИЯ
SHENHUA NATIONAL ENERGETIC GROUP (ДОБЫЧА И ПЕРЕРАБОТКА УГЛЯ)
YUTONG (АВТОМОБИЛЬНАЯ ПРОМЫШЛЕННОСТЬ)
ЛУНЬЦЗЯНЬ (ИНЖИНИРИНГ)

ЯПОНИЯ:

HITACHI (СТРОИТЕЛЬНАЯ ТЕХНИКА)
МОСКАБЕЛЬ-FUJIKURA (ПРОИЗВОДСТВО ЭЛЕКТРИЧЕСКИХ КАБЕЛЕЙ)

ЮЖНАЯ КОРЕЯ:

SAMSUNG (АВТОМОБИЛЬНАЯ ЭЛЕКТРОНИКА)
HANKOOK (АВТОМОБИЛЬНЫЕ ШИНЫ)
HYUNDAI (ПРОИЗВОДСТВО АВТОБУСОВ)

ИНДИЯ:

MAHINDRA (ПРОИЗВОДСТВО ТРАКТОРОВ И С/Х ТЕХНИКИ)

ФРАНЦИЯ:

BOSTIK (ПРОИЗВОДСТВО ГИДРОИЗОЛЯЦИОННЫХ МАТЕРИАЛОВ)
SANOFI (ФАРМАЦЕВТИЧЕСКАЯ ПРОМЫШЛЕННОСТЬ)
RENAULT (АВТОМОБИЛЬНАЯ ПРОМЫШЛЕННОСТЬ)
SCHNRIIDER ELECTRIC (ПРОИЗВОДСТВО ЭНЕРГЕТИЧЕСКОГО ОБОРУДОВАНИЯ)
SAINT-GOBAIN (ПРОИЗВОДСТВО СТРОИТЕЛЬНЫХ МАТЕРИАЛОВ)
LOREAL (ПРОИЗВОДСТВО ПАРФЮМЕРИИ И КОСМЕТИКИ)
DANONE (ПИЩЕВАЯ ИНДУСТРИЯ)
MICHELIN (АВТОМОБИЛЬНЫЕ ШИНЫ)
LAFARGE (ПЕРЕРАБОТКА МУСОРА И ВТОРИЧНОЕ ТОПЛИВО)
ALSTORM (ПРОИЗВОДСТВО ОБОРУДОВАНИЯ ДЛЯ АЭС)
PEUGEOT (АВТОМОБИЛЬНАЯ ПРОМЫШЛЕННОСТЬ)
SAFRAN SA (ПРОИЗВОДСТВО КОМПОЗИТНЫХ МАТЕРИАЛОВ)
VALLOUREC (МЕТАЛЛООБРАБОТКА)
DASSAULT AVIATION (АВИАСТРОЕНИЕ)
VICHY S.A. (СТРОИТЕЛЬСТВО)
FM LOGISTICS (ЛОГИСТИКА)
BOUYGUES (СТРОИТЕЛЬНАЯ ОТРАСЛЬ)

ИТАЛИЯ:

CNH INDUSTRIAL (ПРОИЗВОДСТВО С/Х ТЕХНИКИ)

АНГЛИЯ:

CEDO HOUSEHOLD PRODUCTS (ПРОИЗВОДСТВО ТАРЫ И УПАКОВКИ)

ТУРЦИЯ:

ARGTEK (ТЕКСТИЛЬ, ХИМИЯ)
ARKPRES (АВТОМОБИЛЬНЫЕ КОМПОНЕНТЫ)
ATAK FILO (ЭКОЛОГИЧЕСКИЕ РАЗРАБОТКИ)
CER (МЕТАЛЛУРГИЯ)
ERS (ПРОИЗВОДСТВО ГИДРАВЛИЧЕСКОГО ОБОРУДОВАНИЯ)
FEKA AUTOMOTIVE (АВТОМОБИЛЬНЫЕ КОМПОНЕНТЫ)
FORNAX (ОТОПИТЕЛЬНОЕ ОБОРУДОВАНИЕ)
GUL INSAAT (ОТОПИТЕЛЬНОЕ ОБОРУДОВАНИЕ)
HALITOGLU (ЛОГИСТИКА)
IZMIR MUHENDISLIK (СТРОИТЕЛЬНАЯ ОТРАСЛЬ)
KUSINA (СТОЛОВОЕ ОБОРУДОВАНИЕ)
MAGMAWELD
NESAN (АВТОМОБИЛЬНЫЕ КОМПОНЕНТЫ)
ROLLMECH AUTOMOTIVE (АВТОМОБИЛЬНЫЕ КОМПОНЕНТЫ)
SARIGÖZOĞLU A.Ş. (АВТОМОБИЛЬНЫЕ КОМПОНЕНТЫ)
SOYDAN (ПРОИЗВОДСТВО ГИДРАВЛИКИ, АВТОМАТИКИ)
TERMINAL (СТРОИТЕЛЬНАЯ ОТРАСЛЬ)
TINK TASARIM (ПРОИЗВОДСТВО ОСВЕТИТЕЛЬНОГО ОБОРУДОВАНИЯ)
TITAN (АВТОМОБИЛЬНЫЕ КОМПОНЕНТЫ)
WENTA (ОТОПИТЕЛЬНОЕ/ВЕНТИЛЯЦИОННОЕ ОБОРУДОВАНИЕ)